



ФГБОУ ДПО «ИНСТИТУТ РАЗВИТИЯ
ПРОФЕССИОНАЛЬНОГО ОБРАЗОВАНИЯ»

РАБОТА ГЛАВНОГО ЭКСПЕРТА НА ДЕМОНСТРАЦИОННОМ ЭКЗАМЕНЕ





ПЛАН БРИФИНГА

1. Общая информация о деятельности главного эксперта:
 - ✓ Регламентирующие положения
 - ✓ Исполнение принципа независимости
 - ✓ Информационные системы в работе главного эксперта
 - ✓ Знакомство с КОД по профессии/специальности
2. Деятельность главного эксперта в подготовительный день демонстрационного экзамена
 - ✓ Организация работы с участниками (выпускниками) ДЭ
 - ✓ Организация работы с экспертами
 - ✓ Работа с Цифровой системой оценивания
 - ✓ Протоколы и другие документы, оформляемые в подготовительный день
3. Деятельность главного эксперта в день проведения демонстрационного экзамена:
 - ✓ Организация работы с участниками (выпускниками) ДЭ
 - ✓ Организация работы с экспертами
 - ✓ Работа с Цифровой системой оценивания, правила оценивания работ
 - ✓ Ведомости оценивания и Протокол проведения ДЭ
4. Завершение демонстрационного экзамена
 - ✓ Передача протокола проведения ДЭ в ГЭК
 - ✓ Оглашения результатов ДЭ
 - ✓ Цифровой паспорт компетенций
 - ✓ Участие ГЭ в апелляционных действиях



ЭКСПЕРТЫ ДЕМОНСТРАЦИОННОГО ЭКЗАМЕНА

Экспертная группа – группа обученных экспертов, соответствующая установленным требованиям и подтвержденная Главным экспертом для оценки выполнения заданий ДЭ. Экспертная группа создается по каждой профессии, специальности среднего профессионального образования или виду деятельности, по которому проводится демонстрационный экзамен

Главный эксперт – эксперт, организующий и контролирующий деятельность возглавляемой экспертной группы, создаваемой в составе государственной экзаменационной комиссии, не участвующий в оценивании результатов государственной итоговой аттестации, а также обеспечивающий соблюдение всех требований к проведению государственной итоговой аттестации в форме демонстрационного экзамена, назначенный по решению образовательной организации.

Технический эксперт – лицо, назначенное организацией, на территории которой расположен центр проведения демонстрационного экзамена, ответственное за соблюдение установленных норм и правил охраны труда и техники безопасности и контроль за безопасной и бесперебойной эксплуатацией оборудования центра проведения демонстрационного экзамена.



Главный эксперт

Экспертная группа

лица, приглашенных из сторонних организаций и обладающих профессиональными знаниями, навыками и опытом в сфере, соответствующей профессии, специальности среднего профессионального образования или укрупненной группы профессий и специальностей, по которой проводится демонстрационный экзамен для дальнейшего включения их в экспертную группу при проведении демонстрационного экзамена, в том числе в составе ГЭК*

- на основании **п.13** порядка проведения государственной итоговой аттестации по образовательным программам среднего профессионального образования, утвержденного приказом Минпросвещения РФ от 8 ноября 2021 года № **800**
- Методика организации и проведения демонстрационного экзамена, утвержденная приказом ФГБОУ ДПО ИРПО от 22 июня 2023 года № П-291



ГЛАВНЫЙ ЭКСПЕРТ



НА ОСНОВАНИИ ПОРЯДКА ПРОВЕДЕНИЯ ГОСУДАРСТВЕННОЙ ИТОГОВОЙ АТТЕСТАЦИИ ПО ОБРАЗОВАТЕЛЬНЫМ ПРОГРАММАМ СРЕДНЕГО ПРОФЕССИОНАЛЬНОГО ОБРАЗОВАНИЯ, УТВЕРЖДЕННОГО ПРИКАЗОМ МИНПРОСВЕЩЕНИЯ РФ ОТ 8 НОЯБРЯ 2021 ГОДА № 800:




п.17 Экспертную группу возглавляет главный эксперт, назначаемый из числа экспертов, включенных в состав ГЭК.

Главный эксперт организует и контролирует деятельность возглавляемой экспертной группы, обеспечивает соблюдение всех требований к проведению демонстрационного экзамена и не участвует в оценивании результатов демонстрационного экзамена.

п. 39 Главный эксперт вправе давать указания по организации и проведению демонстрационного экзамена, обязательные для выполнения лицами, привлеченными к проведению демонстрационного экзамена, и выпускникам, удалять из центра проведения экзамена лиц, допустивших грубое нарушение требований Порядка, требований охраны труда и безопасности производства, а также останавливать, приостанавливать и возобновлять проведение демонстрационного экзамена при возникновении необходимости устранения грубых нарушений требований Порядка, требований охраны труда и производственной безопасности.

Главный эксперт может делать заметки о ходе демонстрационного экзамена.

Главный эксперт обязан находиться в центре проведения экзамена до окончания демонстрационного экзамена, осуществлять контроль за соблюдением лицами, привлеченными к проведению демонстрационного экзамена, выпускниками требований Порядка.



ДОКУМЕНТЫ ГОСУДАРСТВЕННОЙ ИТОГОВОЙ АТТЕСТАЦИИ

Программа государственной итоговой аттестации:

- ✓ требования к дипломным проектам (работам), методика их оценивания,
- ✓ задания и критерии оценивания государственных экзаменов, а также уровни демонстрационного экзамена,
- ✓ конкретные комплекты оценочной документации, выбранные образовательной организацией, исходя из содержания реализуемой образовательной программы.

План проведения демонстрационного экзамена:

В плане проведения ДЭ фиксируется:

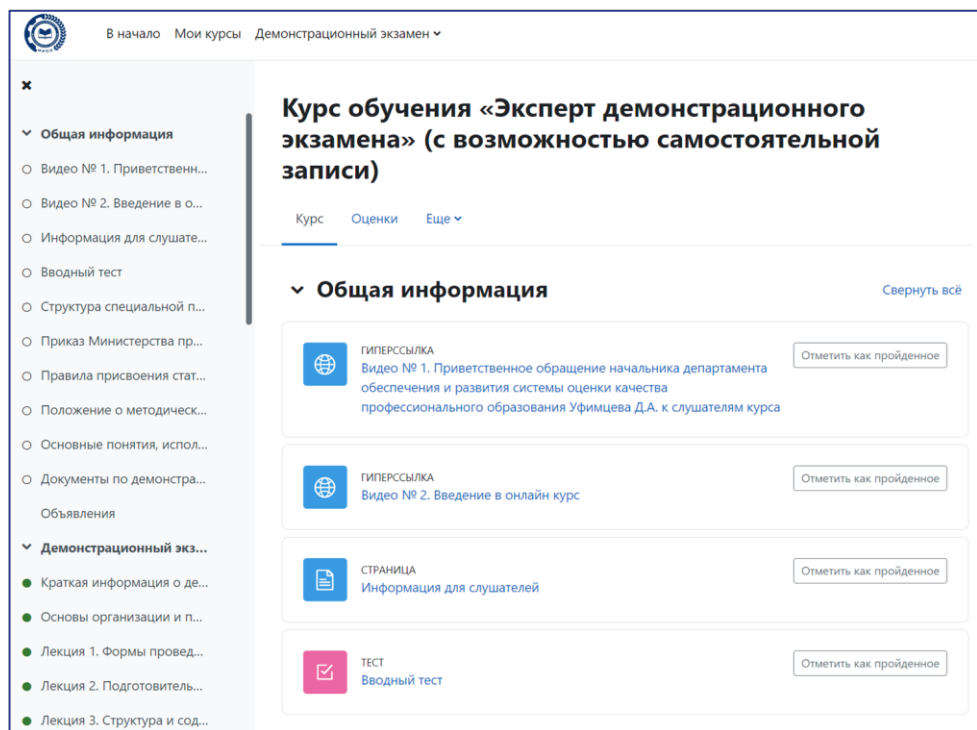
- ✓ место расположения ЦПДЭ,
- ✓ дата и время начала проведения ДЭ,
- ✓ расписание сдачи экзаменов в составе экзаменационных групп,
- ✓ планируемая продолжительность проведения ДЭ,
- ✓ технические перерывы в проведении ДЭ.

План проведения ДЭ утверждается ГЭК совместно с образовательной организацией **не позднее чем за двадцать календарных дней до даты проведения ДЭ**. Образовательная организация знакомит с планом проведения ДЭ выпускников, сдающих ДЭ и лиц, **обеспечивающих проведение ДЭ в срок не позднее чем за пять рабочих дней до даты проведения экзамена**.



Система дистанционного обучения (СДО) – интернет-платформа, предназначенная для дистанционного прохождения курсов, например курса «Эксперт демонстрационного экзамена»

После обучения и успешного прохождения итогового тестирования эксперт вносится в реестр экспертов ДЭ, с присвоением роли «эксперт» и «главный эксперт» демонстрационного экзамена



Иные курсы по разработке оценочных материалов:

- Входное тестирование претендентов в эксперты-разработчики оценочных материалов
- Программа повышения квалификации «Основы разработки оценочных материалов демонстрационного экзамена»
- Программа просветительской деятельности «Профессиональный интенсив по разработке оценочных материалов демонстрационного экзамена»



РЕЕСТР ЭКСПЕРТОВ E.DP.FIRPO.RU



Реестр экспертов - сервис содержащий сведения об экспертах демонстрационного экзамена, прошедших обучение в рамках курса «Эксперт демонстрационного экзамена» с удобной постраничной навигацией

РЕЕСТР ЭКСПЕРТОВ СОДЕРЖИТ СЛЕДУЮЩИЕ СВЕДЕНИЯ:


- ФИО эксперта
- место работы эксперта
- субъект РФ эксперта
- профессию/специальность эксперта
- роль эксперта на ДЭ
- электронную почту эксперта

Реестр экспертов. Всего записей 148399

№	Эксперт	Субъект РФ	Профессия/Специальность	Роль	Контакты
500077118	Татьяна Анатольевна ОБЩЕСТВО С ОГРАНИЧЕННОЙ ОТВЕТСТВЕННОСТЬЮ "ИСТОК-ПРОМ" (ИНН 3702512848)	Ивановская область	29.02.04 Конструирование, моделирование и технология швейных изделий	Эксперт и главный эксперт	Пройден курс "Эксперт демонстрационного экзамена" @
500077118	Татьяна Анатольевна ОБЩЕСТВО С ОГРАНИЧЕННОЙ ОТВЕТСТВЕННОСТЬЮ "ИСТОК-ПРОМ" (ИНН 3702512848)	Ивановская область	29.02.10 Конструирование, моделирование и технология изготовления изделий легкой промышленности (по видам)	Эксперт и главный эксперт	Пройден курс "Эксперт демонстрационного экзамена" @
500011663	Марина Сергеевна ФЕДЕРАЛЬНОЕ ГОСУДАРСТВЕННОЕ БЮДЖЕТНОЕ ОБРАЗОВАТЕЛЬНОЕ УЧРЕЖДЕНИЕ ВЫСШЕГО ОБРАЗОВАНИЯ «ИВАНОВСКИЙ ГОСУДАРСТВЕННЫЙ ЭНЕРГЕТИЧЕСКИЙ УНИВЕРСИТЕТ ИМЕНИ В.И. ЛЕНИНА» (ИНН 3731000308)	Ивановская область	14.02.01 Атомные электрические станции и установки	Эксперт и главный эксперт	Пройден курс "Эксперт демонстрационного экзамена" @
500079022	Константинович ИНДИВИДУАЛЬНЫЙ ПРЕДПРИНИМАТЕЛЬ БУБНОВ АЛЕКСАНДР ЮВЕНАЛЬЕВИЧ (ИНН 37070000457)	Ивановская область	08.02.09 Монтаж, наладка и эксплуатация электрооборудования промышленных и гражданских зданий	Эксперт и главный эксперт	Пройден курс "Эксперт демонстрационного экзамена" @
500079320	Денисовна ИП ШАШАЕВА (ИНН 3702020978)	Ивановская область	38.02.01 Экономика и бухгалтерский учет (по отраслям)	Эксперт и главный эксперт	Пройден курс "Эксперт демонстрационного экзамена" @
500107486	ОБЛАСТНОЕ ГОСУДАРСТВЕННОЕ БЮДЖЕТНОЕ ПРОФЕССИОНАЛЬНОЕ ОБРАЗОВАТЕЛЬНОЕ УЧРЕЖДЕНИЕ ФУРМАНОВСКИЙ ТЕХНИЧЕСКИЙ КОЛЛЕДЖ (ИНН 3705002919)	Ивановская область	38.01.02 Продавец, контролер-кассир	Эксперт и главный эксперт	Пройден курс "Эксперт демонстрационного экзамена" @

ПРЕИМУЩЕСТВА РЕЕСТРА ЭКСПЕРТОВ

- возможность поиска и фильтрации
- быстрая загрузка
- постраничная навигация



БАНК ОЦЕНОЧНЫХ МАТЕРИАЛОВ ДЕМОНСТРАЦИОННОГО ЭКЗАМЕНА BOM.FIRPO.RU

Банк оценочных материалов ДЭ (БОМ ДЭ) – информационная система для размещения оценочных материалов, предназначенная для их формирования и хранения

БАНК ОЦЕНОЧНЫХ МАТЕРИАЛОВ

Комплекты оценочной документации для проведения в 2024 году государственной итоговой аттестации (промежуточной аттестации) по образовательным программам среднего профессионального образования в форме демонстрационного экзамена базового и профильного уровней.

ФГБОУ ДПО ИРПО (оператор демонстрационного экзамена базового и профильного уровней) в 2023 году разработал 385 оценочных материалов по 222 профессиям и специальностям среднего профессионального образования.

О ДЕМОНСТРАЦИОННОМ ЭКЗАМЕНЕ ↗

МЕТОДИЧЕСКИЕ РЕКОМЕНДАЦИИ ↗

БРИФИНГИ ↗


АРХИВ ОМ ↗

Все
05.00.00 07.00.00 08.00.00 09.00.00 10.00.00 11.00.00 12.00.00 13.00.00 14.00.00 15.00.00 18.00.00

19.00.00 20.00.00 21.00.00 22.00.00 23.00.00 24.00.00 25.00.00 26.00.00 27.00.00 29.00.00 33.00.00 35.00.00

36.00.00 38.00.00 39.00.00 43.00.00 44.00.00 46.00.00 49.00.00 53.00.00 54.00.00

Демонстрационный экзамен проводится с использованием единых оценочных материалов, включающих в себя конкретные комплекты оценочной документации (КОД), варианты заданий и критерии оценивания, комплекты оценочных материалов хранятся в банке оценочных материалов



15.02.15 - Технология металлообрабатывающего производства
Приказ №1561 от 09 декабря 2016

ФГОС [↗](#)

КОД 15.02.15-1-2024 Техник-технолог

Примерная основная образовательная программа

документ еще не опубликован

Оценочные материалы демонстрационного экзамена. Том 1



КОД 15.02.15-1-2024 Том 1.pdf

Дата

Оборудование и инструменты

Рабочих мест: 9

Уровень применимости:

Наименование	Минимальные (рамочные) технические характеристики	Кол-во на 1 рабочее место	Единица измерения	Кол-во на общее число рабочих мест	Вид аттестации/уровень ДЭ
Перечень оборудования					
Компьютер	Параметры не хуже: процессор Ryzen 5 1400, 4 x 3200 МГц, оперативная память 8 ГБ и более, постоянная память 256 ГБ SSD, видеокарта с объемом памяти не менее 4 GB	1	шт	9	ПА,БУ,ПУ
Монитор	С диагональю не менее 24 дюйма, разрешение не менее 1920 на 1080 точек.	2	шт	18	ПА,БУ,ПУ
Клавиатура	Стандартная компьютерная клавиатура РС/АТ, количество клавиш 101 или 102, язык ввода – русский, английский.	1	шт	9	ПА,БУ,ПУ

Продолжительность экзамена

Уровень применимости	Продолжительность ДЭ
Промежуточная аттестация	01 час. 20 мин.
ГИА Базовый уровень	02 час. 40 мин.
ГИА Профильный уровень	03 час. 30 мин.
ГИА ПУ + Вариативная часть	04 час. 30 мин.

Количество рабочих мест и экспертов

Рабочих мест	Обучающихся	Экспертов
1	1	3
2	2	3



1. Если главный эксперт ранее не был зарегистрирован в ЦСО, доступ будет направлен за 1-2 суток до подготовительного дня на электронную почту

2. Если главный эксперт ранее проводил демонстрационный экзамен и зарегистрирован в ЦСО, то дополнительные рассылки с паролями не осуществляется.
Вход осуществляется по ранее созданному логину и паролю.
Если пароль утерян, то можно восстановить пароль на странице входа в Цифровую систему оценивания

Вход
У вас нет аккаунта? [Регистрация](#)

Почта

Пароль

Запомнить меня? [Забыли пароль?](#)

Войти



ДЕЯТЕЛЬНОСТЬ ГЛАВНОГО ЭКСПЕРТА В ПОДГОТОВИТЕЛЬНЫЙ ДЕНЬ ДЕМОНСТРАЦИОННОГО ЭКЗАМЕНА





1. ПОЛУЧЕНИЕ ЗАДАНИЯ И ОЗНАКОМЛЕНИЕ СО СХЕМОЙ ОЦЕНИВАНИЯ НА ДЕМОНСТРАЦИОННЫЙ ЭКЗАМЕН В СООТВЕТСТВИИ С КОД

2. ПРОВЕРКА ГОТОВНОСТИ ЦПДЭ В ПРИСУТСТВИИ ЭКСПЕРТНОЙ ГРУППЫ, ТЕХНИЧЕСКОГО ЭКСПЕРТА, УЧАСТНИКОВ. ЗАПОЛНЕНИЕ АКТА РЕЗУЛЬТАТОВ ПРОВЕРКИ ГОТОВНОСТИ ЦПДЭ, ЗАГРУЗКА ЕГО В ЦСО.

3. ДОПУСК ЭКСПЕРТОВ В ЦПДЭ НА ОСНОВАНИИ ДОКУМЕНТОВ, УДОСТОВЕРЯЮЩИХ ЛИЧНОСТЬ.

4. ДОПУСК ОБУЧАЮЩИХСЯ В ЦПДЭ НА ОСНОВАНИИ ДОКУМЕНТОВ, УДОСТОВЕРЯЮЩИХ ЛИЧНОСТЬ. ЗАПОЛНЕНИЕ ЛИСТА РЕГИСТРАЦИИ ДЛЯ УЧАСТНИКОВ, ОЗНАКОМЛЕНИЕ ИХ С ПЛАНОМ ПРОВЕДЕНИЯ ДЭ.

5. ПРОВЕДЕНИЕ ИНСТРУКТАЖА ПО ОХРАНЕ ТРУДА И БЕЗОПАСНОСТИ ПРОИЗВОДСТВА ТЕХНИЧЕСКИМ ЭКСПЕРТОМ. ПОДПИСАНИЕ ПРОТОКОЛОВ ПРОВЕДЕНИЯ ИНСТРУКТАЖА ДЛЯ УЧАСТНИКОВ ДЭ И ЭКСПЕРТНОЙ ГРУППЫ.



6. ПОДТВЕРЖДЕНИЕ ПРОВЕДЕНИЯ ЭКЗАМЕНА В ЦСО.

7. ПРОВЕДЕНИЕ РАСПРЕДЕЛЕНИЯ РАБОЧИХ МЕСТ ОБУЧАЮЩИХСЯ. ОЗНАКОМЛЕНИЕ ИХ С РАБОЧИМИ МЕСТАМИ И ОБОРУДОВАНИЕМ. ПОДПИСАНИЕ ОБУЧАЮЩИМИСЯ ПРОТОКОЛА РАСПРЕДЕЛЕНИЯ РАБОЧИХ МЕСТ, СКАЧАННОГО ИЗ ЦСО.

8. ПРОВЕДЕНИЕ РАСПРЕДЕЛЕНИЯ ОБЯЗАННОСТЕЙ МЕЖДУ ЧЛЕНАМИ ЭКСПЕРТНОЙ ГРУППЫ. ПОДПИСАНИЕ ЭКСПЕРТНОЙ ГРУППОЙ ПРОТОКОЛА РАСПРЕДЕЛЕНИЯ ОБЯЗАННОСТЕЙ, СКАЧАННОГО ИЗ ЦСО.

9. ПРОВЕДЕНИЕ ИНСТРУКТАЖА-ОБУЧЕНИЯ ЭКСПЕРТНОЙ ГРУППЫ ПРИ НЕОБХОДИМОСТИ, ОБСУЖДЕНИЕ ДЕЙСТВИЙ В ДЕНЬ ПРОВЕДЕНИЯ ЭКЗАМЕНА. ПОДГОТОВКА ЗАДАНИЙ ДЛЯ ОБУЧАЮЩИХСЯ.



ПОДГОТОВИТЕЛЬНЫЙ ДЕНЬ

Проверка данных об экзамене, получение задания и ознакомление со схемой оценивания на демонстрационном экзамене в соответствии с КОД

235308 1140079

Информация по экзамену

Уровень экзамена
Профильный уровень

Профессия/специальность
38.02.07. Информационные системы

Вид аттестации
Государственная итоговая аттестация

Количество участников
15 участников

Подготовительный день
23.05.2024

Даты проведения экзамена
23.05.2024 - 24.05.2024

Статус экзамена в ЦП
Экзамен согласован РО

Фиксация старта выполнения задания
не зафиксировано

Фиксация завершения выполнения задания
не зафиксировано

Блокировка внесенных оценок
не выполнена

Задание
КОД 38.02.07-1-2024 (Вариант 1) [↓](#)

Схема оценки
загружена

Максимальный балл КО
80,00

Этапы

0/7 Подготовительный день (эксперты) [^](#)

- 1. Получить задание и критерии оценки в ЦСО
- 2. Проверить готовность ЦПДЭ и оформить акт [↓](#)
- 3. Загрузить подписанный акт в ЦСО
- 4. Зарегистрировать экспертов и организовать ознакомление с ОТ и БП [↓](#)
- 5. Распределить роли экспертов [↓](#)
- 6. Сформировать оценочные группы в ЦСО
- 7. Распечатать задание для студентов

0/5 Подготовительный день (участники) [v](#)

0/3 Экзамен (подготовка) [v](#)

0/5 Экзамен (проведение) [v](#)

0/4 Оценка работ [v](#)

0/4 Завершение экзамена [v](#)




ПРОВЕРКА ГОТОВНОСТИ ЦЕНТРА ПРОВЕДЕНИЯ ДЕМОНСТРАЦИОННОГО ЭКЗАМЕНА

п. 31: Не позднее чем за один рабочий день до даты проведения демонстрационного экзамена главным экспертом проводится проверка готовности центра проведения экзамена в присутствии членов экспертной группы, выпускников, а также технического эксперта...

- Оборудование центра проведение демонстрационного экзамена в соответствии с КОД
- Инструменты и расходные материалы в соответствии с КОД

Документы представляются образовательной организацией (организацией), формируемые при регистрации ЦПДЭ:

- Паспорт ЦПДЭ;
- Сведения об оснащения центра проведения демонстрационного экзамена расходными материалами и средствами, обеспечивающими охрану труда и технику безопасности
- Сведения об оснащения центра проведения демонстрационного экзамена оборудованием, инструментами, средствами обучения и воспитания



ЦИФРОВАЯ СИСТЕМА ОЦЕНИВАНИЯ. РАЗДЕЛ «ЦЕНТР ПРОВЕДЕНИЯ ДЭ»

Цифровая Система Оценки

Экзамены > Экзамен ID: [REDACTED] > Центр проведения ДЭ

Данные о центре проведения ДЭ

Обращаем внимание, что данная страница общая на ПД на все экзаменационные группы

Экзамен ID: [REDACTED]
 Номер регистрации ЦПДЭ: [REDACTED]
 Количество рабочих мест в ЦПДЭ: 1

[Паспорт ЦПДЭ](#)
[План застройки площадки](#)
[Перечень оснащения оборудованием, инструментами](#)

Реквизиты документа о назначении ГЭ
 Приказ от [REDACTED].2024 г. №120

Экзаменационные группы

Группа №171612 (Рем1.1) 07.05.2024 Сдающих 1 из 1	Перечень расходных материалов №4117
Группа №171760 (Рем1.2) 08.05.2024 Сдающих 1 из 1	Перечень расходных материалов №4117
Группа №171775 (Рем1.4) 14.05.2024 Сдающих 1 из 1	Перечень расходных материалов №4117

АКТ
результатов проверки готовности
центра проведения демонстрационного экзамена

Место составления акта (город, субъект РФ): г Калуга Дата составления акта: 15.05.2024

Я, Захаров Дмитрий Николаевич,
главный эксперт, назначенный

Приказ от 06.05.2024 г. №120
(примечание: акты образования выданы организаторами, назначившей главного эксперта)

для проведения демонстрационного экзамена
№ 245633 по КОД 23.01.17-1-2024 с 07.05.2024 по 16.05.2024
(ID экзамена) (количество оценочной документации) (дата проведения)

по уровню демонстрационного экзамена
«Базовый уровень»
(уровень демонстрационного экзамена)

в центре проведения демонстрационного экзамена
ГБПОУ КО "Калужский кадетский многопрофильный техникум им. А.Т. Карпова", г Калуга ул Ленина, д 23
(наименование центра проведения демонстрационного экзамена, адрес)

для обучающихся образовательной(ых) организации(ий)
ГБПОУ КО ПТЭТ
(наименование организации(ий))

по профессии(ям)/специальности(ям)
23.01.17 Мастер по ремонту и обслуживанию автомобилей
(код и наименование профессии(ий)/специальности(ей))

настоящим Актом подтверждаю **готовность** / **отсутствие готовности** центра проведения демонстрационного экзамена к проведению демонстрационного экзамена и соответствие условий проведения демонстрационного экзамена требованиям комплекта оценочной документации, в частности:

1. Центр проведения демонстрационного экзамена **соответствует** / **не соответствует** требованиям комплекта оценочной документации и **имеет** / **не имеет** в наличии необходимое оборудование / инструменты / расходные материалы для выполнения заданий в полном объеме.
2. Экспертная группа **соответствует** / **не соответствует** установленным требованиям.

Выводы или комментарии по результатам осмотра центра проведения демонстрационного экзамена:

Главный эксперт: _____ Захаров Д.Н.
(подпись) (расшифровка)

Члены экспертной группы: _____
(подпись(ы) и расшифровка(ы))

ЦИФРОВАЯ СИСТЕМА ОЦЕНИВАНИЯ. РАЗДЕЛ «ЦЕНТР ПРОВЕДЕНИЯ ДЭ»

1

Экзамен ID: 247580
 Номер регистрации ЦПДЭ: 117994
 Количество рабочих мест в ЦПДЭ: 4

[Паспорт ЦПДЭ](#)
[План застройки площадки](#)
[Перечень оснащения оборудованием, инструментами](#)

Реквизиты документа о назначении ГЭ

2

Экзаменационные группы

Группа №177822 (ЭПП-20/9с_1 Светлый) 07.05.2024 Сдающих 3 из 3
Группа №177897 (ЭПП-20/9с_2 Светлый) 07.05.2024 Сдающих 3 из 3
Группа №177903 (ЭППз-20/11с_ Светлый) 08.05.2024 Сдающих 4 из 4

3

Перечень оборудования

	Запланировано	Фактическое
Опора деревянная Оцилиндрованное бревно диаметр 200 мм, высота 2000 мм	8 шт	<input type="text" value="8"/>
Полимерный штыревой изолятор НИЛЕД ПШИ-20 13400532 ип монтажа:внешний Изолятор:есть Материал:полимер Номинальное напряжение:6-20 кВ Вес нетто:0.96 кг Диапазон рабочих температур:от -60 до +50 °С	24 шт	<input type="text" value="24"/>

[Заполнить автоматически](#)

4

Перечень инструментов

Молоток слесарный Matrix Optimal 500 г фибергласовая обрезиненная рукоятка квадратный боек 10370 Назначение:для слесарных работ Форма бойка:квадратный Вес нетто:0.5 кг Вес бойка:600 г Материал бойка:закаленная углеродистая сталь Материал рукоятки:стекловолокно (фиберглас) с прорезиненным захватом Общая длина:319 мм	Запланировано 4 шт	Фактическое <input type="text" value="4"/>
Бинокль Tasco Essentials 4x30 Диаметр объектива, мм: 30 Тип призмы: Roof Увеличение: 4	Запланировано 4 шт	Фактическое <input type="text" value="4"/>

5

Основные позиции расходных материалов и СИЗ на 10 человек

Ручка Комплект цветных ручек из не менее трех цветов	На основании Том 1 10 комплект	Фактическое <input type="text" value="10"/>
---	-----------------------------------	--

[Заполнить автоматически](#)

5

Ссылки видеотрансляций

Для организации видеопотока рекомендуется использование протоколов RTSP (Real Time Streaming Protocol), RTMP (Real Time Messaging Protocol), HTTP Live Streaming (HLS/DASH). Создание видеопотоков с использованием указанных протоколов подразумевает настройку сервера на камере или другом устройстве (сервере), а затем формирование URL-адреса для доступа к видеопотоку. В случае невозможности формирования видеопотока с использованием вышеуказанных протоколов, необходимо приложить ссылку на видеотрансляцию с использованием сервиса VK-видео или иных сервисов.

[Добавить ещё](#)

6

Фотографии площадки проведения

Рекомендовано загрузить не менее двух фото общего плана ЦПДЭ, а также фото каждого рабочего места участника. Обращаем внимание, что каждое рабочее место участника должно быть пронумеровано.

7

Результаты проверки готовности ЦПДЭ

<input checked="" type="checkbox"/> Да	<input type="checkbox"/> Нет	Скан копия Паспорта и Оснащения соответствует фактической застройке
<input checked="" type="checkbox"/> Да	<input type="checkbox"/> Нет	ЦПДЭ соответствует требованиям комплекта оценочной документации
<input checked="" type="checkbox"/> Да	<input type="checkbox"/> Нет	ЦПДЭ имеет в наличии необходимое оборудование/инструменты/расходные материалы для выполнения заданий в полном объеме
<input checked="" type="checkbox"/> Да	<input type="checkbox"/> Нет	Экспертная группа соответствует установленным требованиям

8

Дополнительные комментарии к проверке площадки



Акт проверки готовности доступен для скачивания в разделе «Сводка»

17



РЕГИСТРАЦИЯ И ИНСТРУКТАЖ УЧАСТНИКОВ И ЭКСПЕРТОВ

п. 34: ... Допуск выпускников в центр проведения экзамена осуществляется главным экспертом на основании документов, удостоверяющих личность

п. 33: Технический эксперт под подпись знакомит главного эксперта, членов экспертной группы, выпускников с требованиями охраны труда и безопасности производства

ДЕМОНСТРАЦИОННЫЙ ЭКЗАМЕН			
ЛИСТ РЕГИСТРАЦИИ			
Образовательная организация	[Redacted]		
Фамилия	[Redacted]	Документ	[Redacted]
Имя	[Redacted]	Серия	[Redacted]
Отчество	Николаевна	Номер	[Redacted]
ВО ВРЕМЯ ПРОВЕДЕНИЯ ЭКЗАМЕНА СОБЛЮДАЙТЕ ПРАВИЛА			
ЗАПРЕЩАЕТСЯ:			
<ul style="list-style-type: none"> - пользоваться и иметь при себе средства связи, носители информации, средства ее передачи и хранения, если это прямо не предусмотрено комплектом оценочной документации; - использовать средства обучения и воспитания, не разрешенные комплектом оценочной документации; - взаимодействовать с другими обучающимися, экспертами, иными лицами, находящимися в центре проведения экзамена, если это не предусмотрено комплектом оценочной документации и заданием демонстрационного экзамена. 			
РАЗРЕШЕНО:			
- иметь при себе лекарственные средства и питание, прием которых осуществляется в специально отведенном для этого помещении согласно плану проведения демонстрационного экзамена за пределами центра проведения экзамена.			
ЗАПОЛНЯЕТСЯ УЧАСТНИКОМ:			
С планом проведения демонстрационного экзамена ознакомлен	Подготовительный день	(дата)	(подпись)
	День проведения экзамена	(дата)	(подпись)

ПРОТОКОЛ			
об ознакомлении участников с требованиями охраны труда и безопасности производства			
Вид аттестации:	Промежуточная аттестация		
Уровень ДЭ:	Промежуточная аттестация		
Образовательная организация:	[Redacted]	ID# [Redacted]	[Redacted]
Профессия/Специальность:	[Redacted]	КОД: [Redacted]	[Redacted]
Главный эксперт:	[Redacted]	2024	Вариант 3
Провел инструктаж по ОТ и БП:	[Redacted]	Смена 1	[Redacted]
Мы, нижеподписавшиеся, подтверждаем прохождение инструктажа по безопасности производства и охране труда, обязуемся соблюдать установленные требования по охране труда и безопасности производства, выполнять указания технического эксперта по соблюдению указанных требований.			
№ п.п.	ФИО участника	Подпись	
1	[Redacted]	[Redacted]	
2	[Redacted]	[Redacted]	
3	[Redacted]	[Redacted]	
4	[Redacted]	[Redacted]	
5	[Redacted]	[Redacted]	
6	[Redacted]	[Redacted]	
Дата:	[Redacted]	Инструктаж провел (технический эксперт):	(подпись)

ПРОТОКОЛ			
о регистрации лиц, допущенных в центр проведения демонстрационного экзамена, и ознакомлении их с требованиями охраны труда и безопасности производства			
Вид аттестации:	Промежуточная аттестация		
Уровень ДЭ:	Промежуточная аттестация		
Образовательная организация:	[Redacted]	ID# [Redacted]	[Redacted]
Профессия/Специальность:	[Redacted]	КОД: [Redacted]	[Redacted]
Главный эксперт:	[Redacted]	2024	Вариант 3
Провел инструктаж по ОТ и БП:	[Redacted]	Смена 1	[Redacted]
Мы, нижеподписавшиеся: 1) ознакомлены с данным протоколом, обязуемся выполнять возложенный на нас функционал, пользоваться средствами связи исключительно по вопросам служебной необходимости, в том числе в рамках оказания необходимого содействия главному эксперту; не мешать и не взаимодействовать с выпускниками при выполнении ими заданий, не передавать им средства связи и хранения информации, иные предметы и материалы; 2) подтверждаем прохождение инструктажа по охране труда и безопасности производства, обязуемся соблюдать установленные требования по охране труда и безопасности производства, выполнять указания технического эксперта по соблюдению указанных требований.			
ФИО эксперта	Роль в ЦПДЭ	Функционал	Подпись лица, допущенного в ЦПДЭ
[Redacted]	Руководитель (уполномоченный представитель) организации, на базе которой организован центр проведения экзамена		[Redacted]
[Redacted]	Главный эксперт		[Redacted]
[Redacted]	Член ГЭК, не считая членов экспертной группы		[Redacted]
[Redacted]	Член экспертной группы		[Redacted]
[Redacted]	Член экспертной группы		[Redacted]



ПОДТВЕРЖДЕНИЕ ДЕМОНСТРАЦИОННОГО ЭКЗАМЕНА

Подтверждение начала проведения демонстрационного экзамена необходимо осуществить в подготовительный день

Автоматически происходит в ЦП:

- подтверждение участия в ДЭ экспертов экспертной группы;
- подтверждение участия в ДЭ технического эксперта;
- подтверждение присутствия участников.

Внесение оценок >

Заполнено 0%

Действия

[Подтвердить начало экзамена в ЦП](#)

Скачать ведомости теперь можно в разделе "Документы"



РАСПРЕДЕЛЕНИЕ РАБОЧИХ МЕСТ МЕЖДУ УЧАСТНИКАМИ И РАСПРЕДЕЛЕНИЕ ОБЯЗАННОСТЕЙ МЕЖДУ ЭКСПЕРТАМИ

п. 31: ... Главным экспертом осуществляется осмотр центра проведения экзамена, распределение обязанностей между членами экспертной группы по оценке выполнения заданий демонстрационного экзамена, а также распределение рабочих мест между выпускниками с использованием способа случайной выборки.

ПРОТОКОЛ распределения рабочих мест между участниками демонстрационного экзамена			
Вид аттестации:			
Уровень ДЭ:		ID#:	
Образовательная организация:		КОД:	2024
Профессия/Специальность:			Вариант 3 Смена 1
Главный эксперт:			
<p>Мы, нижеподписавшиеся, подтверждаем, что</p> <ol style="list-style-type: none"> жеребьевка рабочих мест для проведения демонстрационного экзамена проведена в соответствии с принципами объективности, открытости и равенства выпускников; нам была предоставлена возможность полноценно ознакомиться с оборудованием и рабочими местами на экзаменационной площадке, протестировать оборудование; умение пользоваться оборудованием и расходными материалами подтверждаем; нами получены и изучены инструкции по использованию инструментов, расходных материалов; обязуемся выполнять требования инструкций; экзаменационную документацию (в т.ч. план проведения демонстрационного экзамена и условия оказания первичной медицинской помощи в ЦПДЭ) внимательно изучили. Претензий и вопросов не имеем. 			
№ п.п.	ФИО участника	№ рабочего места	Подпись
1		5	
2		3	
3		6	
4		4	
5		2	
6		1	
Дата:		Главный эксперт:	(подпись)

Участники

[Провести жеребьевку](#)

СА Рабочее место №
[Исключить из оценки \(неявка\)](#)

ФН Рабочее место №
[Исключить из оценки \(неявка\)](#)

Технический эксперт

ДД [Выдать доступ к ЦСО](#)

Распределение экспертов в группы оценки

[Добавить новую группу](#) [Распределить на группы случайным образом](#)



ОЗНАКОМЛЕНИЕ УЧАСТНИКОВ С РАБОЧИМ МЕСТОМ

п. 32: Выпускники знакомятся со своими рабочими местами, под руководством главного эксперта также повторно знакомятся с планом проведения демонстрационного экзамена, условиями оказания первичной медицинской помощи в центре проведения экзамена. Факт ознакомления отражается главным экспертом в протоколе распределения рабочих мест

ПРОТОКОЛ распределения рабочих мест между участниками демонстрационного экзамена			
Вид аттестации:			
Уровень ДЭ:		ID#:	
Образовательная организация:		КОД:	2024
Профессия/Специальность:		Вариант:	3
Главный эксперт:		Смена:	1
<p>Мы, нижеподписавшиеся, подтверждаем, что</p> <ol style="list-style-type: none"> 1) жеребьевка рабочих мест для проведения демонстрационного экзамена проведена в соответствии с принципами объективности, открытости и равенства выпускников; 2) нам была предоставлена возможность полноценно ознакомиться с оборудованием и рабочими местами на экзаменационной площадке, протестировать оборудование; умение пользоваться оборудованием и расходными материалами подтверждаем; 3) нами получены и изучены инструкции по использованию инструментов, расходных материалов; обязуемся выполнять требования инструкций; 4) экзаменационную документацию (в т.ч. план проведения демонстрационного экзамена и условия оказания первичной медицинской помощи в ЦПДЭ) внимательно изучили. Претензий и вопросов не имеем. 			
№ п.п.	ФИО участника	№ рабочего места	Подпись
1		5	
2		3	
3		6	
4		4	
5		2	
6		1	
Дата:		Главный эксперт:	(подпись)

ДЕМОНСТРАЦИОННЫЙ ЭКЗАМЕН		ЛИСТ РЕГИСТРАЦИИ	
Образовательная организация:			
Фамилия:	Документ		
Имя:	Серия		
Отчество:	Николаевна	Номер	
ВО ВРЕМЯ ПРОВЕДЕНИЯ ЭКЗАМЕНА СОБЛЮДАЙТЕ ПРАВИЛА			
ЗАПРЕЩАЕТСЯ:			
<ul style="list-style-type: none"> - пользоваться и иметь при себе средства связи, носители информации, средства ее передачи и хранения, если это прямо не предусмотрено комплектом оценочной документации; - использовать средства обучения и воспитания, не разрешенные комплектом оценочной документации; - взаимодействовать с другими обучающимися, экспертами, иными лицами, находящимися в центре проведения экзамена, если это не предусмотрено комплектом оценочной документации и заданием демонстрационного экзамена. 			
РАЗРЕШЕНО:			
<ul style="list-style-type: none"> - иметь при себе лекарственные средства и питание, прием которых осуществляется в специально отведенном для этого помещении согласно плану проведения демонстрационного экзамена за пределами центра проведения экзамена. 			
ЗАПОЛНЯЕТСЯ УЧАСТНИКОМ:			
С планом проведения демонстрационного экзамена ознакомлен	Подготовительный день	(дата)	(подпись)
	День проведения экзамена	(дата)	(подпись)



Внесение оценок >

Заполнено 0%

Действия

Зафиксировать старт выполнения задания

Добавить оценку общих компетенций

Требования работодателя (вариативная часть)

Скачать ведомости теперь можно в разделе "Документы"

Успешно ✕

Общие компетенции были добавлены в схему оценки текущей экзаменационной группы

Внесение оценок

Участник: Иванов Иван Иванович

Критерий: ОК

Подкритерий ОК
Общие компетенции

OK01	Выбирать способы решения задач профессиональной деятельности, применительно к различным контекстам	макс. 0,00
OK02	Осуществлять поиск, анализ и интерпретацию информации, необходимой для выполнения задач профессиональной деятельности	макс. 0,00

По решению образовательной организации

Не отражается на финальной оценке по итогам демонстрационного экзамена



Внесение оценок

Заполнено 0%

Действия

Зафиксировать старт выполнения задания

Отменить оценку общих компетенций

Требования работодателя (вариативная часть)

Скачать ведомости теперь можно в разделе "Документы"

Заполнение данных для оценки вариативной части

Данная страница позволяет внести разработанные действия для вариативной части в рамках экзамена. Регламентирующие документы по вариативной части доступны по адресу https://de.firpo.ru/docs/p_138

Данные об организации, принимавшей участие в разработке вариативной части

Наименование организации	ИНН
<input type="text"/>	<input type="text"/>
Ответственный сотрудник	Должность
<input type="text"/>	<input type="text"/>
<input type="button" value="Сохранить данные организации"/>	

Схема оценки

Схема оценки представлена в виде структуры Модуль → Критерии → Подкритерии → Действия (Аспекты). Вам необходимо добавить разработанные действия по вариативной части в существующую структуру или путем добавления дополнительных модулей/критериев/подкритериев.

Сумма баллов за добавленные действия (аспекты) вариативной части должна составлять 20 баллов.

После внесения всех действий (аспектов) по вариативной части необходимо нажать на кнопку "Завершить внесение вариативной части" в нижней части страницы, чтобы аспекты вариативной части были сохранены для всех экзаменационных групп в этом экзамене.

Разработка технического задания на продукт графического дизайна

Осуществление сбора, систематизации и анализа данных необходимых для разработки технического задания дизайн-продукта

Осуществление подготовки издания к печати

Владение способами проверки текста и группировки изображений

Умеет осуществлять проверку текста

- 6,00 | Проверка текста
- 6,00 | Правка текста

Добавить действие к подкритерию

Умеет осуществлять группировку изображений

- 6,00 | Проверка правильности группировки изображений
- 2,00 | Ретушь изображения

Добавить действие к подкритерию

Добавить подкритерий для вариативной части

Добавить критерий для вариативной части

Добавить новый модуль

Завершить внесение вариативной части

Приказ ФГБОУ ДПО ИРПО от 28 декабря 2023 г. № П-616 «Об утверждении Методических указаний по разработке вариативной части комплекта оценочной документации, вариативной части задания и критериев оценивания для проведения демонстрационного экзамена профильного уровня»





ДЕЙСТВИЯ ГЛАВНОГО ЭКСПЕРТА ПО ПОДГОТОВКЕ ДЭ

- ✓ Инструктаж – обучение экспертов (подготовка к дню проведения экзамена).
- ✓ Подготовка заданий для экзаменуемых (главный эксперт).
- ✓ Проверка протоколов, подготовка документов на день проведения экзамена.
- ✓ Проверка протокола проведения демонстрационного экзамена.
- ✓ При проведении ПД для нескольких экзаменационных групп процедура повторяется.
- ✓ Загрузка документов в Цифровую систему оценивания.

Документы

Акт результатов проверки ЦПДЭ



Листы регистрации участников



Протокол регистрации экспертов, ознакомления с ОТ и БП



Протокол ознакомления участников с ОТ и БП



Протокол проведения ДЭ



Протокол распределения рабочих мест



Протокол распределения обязанностей экспертов



Протокол ознакомления участников с ОМ



Протокол нештатных ситуаций



Акт об удалении участника или иного лица



Оценочные ведомости





ДЕЯТЕЛЬНОСТЬ ГЛАВНОГО ЭКСПЕРТА В ДЕНЬ ПРОВЕДЕНИЯ ДЕМОНСТРАЦИОННОГО ЭКЗАМЕНА





ДЕНЬ ПРОВЕДЕНИЯ ДЕМОНСТРАЦИОННОГО ЭКЗАМЕНА

1. ДОПУСК ЭКСПЕРТНОЙ ГРУППЫ И УЧАСТНИКОВ НА ПЛОЩАДКУ НА ОСНОВАНИИ ДОКУМЕНТОВ, УДОСТОВЕРЯЮЩИХ ЛИЧНОСТЬ. ПРОВЕДЕНИЕ ИНСТРУКТАЖА ПО ОХРАНЕ ТРУДА И БЕЗОПАСНОСТИ ПРОИЗВОДСТВА ТЕХНИЧЕСКИМ ЭКСПЕРТОМ. ПОДПИСАНИЕ ПРОТОКОЛОВ ПРОВЕДЕНИЯ ИНСТРУКТАЖА ДЛЯ УЧАСТНИКОВ ДЭ И ЭКСПЕРТНОЙ ГРУППЫ.

2. ВЫДАЧА РАСПЕЧАТАННЫХ ЗАДАНИЙ ИЛИ ЗАДАНИЙ В ЭЛЕКТРОННОМ ВИДЕ, ЕСЛИ ПРЕДУСМОТРЕНО КОД, ОЗНАКОМЛЕНИЕ УЧАСТНИКОВ С ЗАДАНИЕМ. ПОДПИСАНИЕ ПРОТОКОЛА ОБ ОЗНАКОМЛЕНИИ УЧАСТНИКОВ ДЭ С ОЦЕНОЧНЫМИ МАТЕРИАЛАМИ И ЗАДАНИЕМ.

3. ОБЪЯВЛЕНИЕ ГЛАВНЫМ ЭКСПЕРТОМ НАЧАЛА ДЭ, ФИКСАЦИЯ СТАРТА ДЭ В ЦСО И ПРОТОКОЛЕ ПРОВЕДЕНИЯ ДЭ (ЕСЛИ ПРОТОКОЛ ЗАПОЛНЯЕТСЯ ВРУЧНУЮ).

4. СКАЧИВАНИЕ ИЗ ЦСО ВЕДОМОСТЕЙ ДЛЯ РУКОПИСНОГО ВВОДА ОЦЕНОК И ИХ ПЕЧАТЬ.



5. ОБЪЯВЛЕНИЕ ГЛАВНЫМ ЭКСПЕРТОМ УЧАСТНИКАМ О ТЕЧЕНИИ ВРЕМЕНИ ВЫПОЛНЕНИЯ ЗАДАНИЯ ДЭ КАЖДЫЕ 60 МИНУТ, А ТАКЖЕ ЗА 30 И 5 МИНУТ ДО ОКОНЧАНИЯ ВРЕМЕНИ ВЫПОЛНЕНИЯ ЗАДАНИЯ.


6. ОБЪЯВЛЕНИЕ ГЛАВНЫМ ЭКСПЕРТОМ О ЗАВЕРШЕНИИ ДЭ, ФИКСАЦИЯ ЗАВЕРШЕНИЯ ДЭ В ЦСО И ПРОТОКОЛЕ ПРОВЕДЕНИЯ ДЭ. ОБУЧАЮЩИЕСЯ ПОКИДАЮТ ЦПДЭ.

7. ОЦЕНИВАНИЕ РАБОТ ВСЕХ ЗАВЕРШИВШИХ ДЭ ОБУЧАЮЩИХСЯ ЭКСПЕРТАМИ ЭКСПЕРТНОЙ ГРУППЫ.

8. ВНЕСЕНИЕ ОЦЕНОК ГЛАВНЫМ ЭКСПЕРТОМ В ЦСО. БЛОКИРОВКА ОЦЕНОК В ЦСО. СВЕРКА ВНЕСЕННЫХ ОЦЕНОК В ЦСО С РУКОПИСНЫМИ ВЕДОМОСТЯМИ.

9. ПЕЧАТЬ ПРОТОКОЛА ПРОВЕДЕНИЯ ДЭ, ПОДПИСАНИЕ И ПЕРЕДАЧА В ГЭК.

10. ЗАВЕРШЕНИЕ ДЭ В ЦСО.



ИНСТРУКТАЖ И ОЗНАКОМЛЕНИЕ ВЫПУСКНИКОВ С ЗАДАНИЕМ

П. 45. Допуск выпускников к выполнению заданий осуществляется при условии обязательного их ознакомления с требованиями охраны труда и производственной безопасности.

П. 46. В соответствии с планом проведения демонстрационного экзамена главный эксперт ознакомливает выпускников с заданиями, передает им копии заданий демонстрационного экзамена.

П. 47. После ознакомления с заданиями демонстрационного экзамена выпускники занимают свои рабочие места в соответствии с протоколом распределения рабочих мест.

ПРОТОКОЛ		
об ознакомлении участников демонстрационного экзамена с оценочными материалами и заданием		
Вид аттестации:	Государственная итоговая аттестация	
Уровень ДЭ:	Базовый уровень	ID#2 [REDACTED]
Образовательная организация:	[REDACTED]	КОД ([REDACTED])- [REDACTED] 2024
Профессия/Специальность:	09.02.07 Информационные системы и программирование	Вариант 1 Смена 1
Главный эксперт:		
<p>Мы, нижеподписавшиеся, подтверждаем, что главным экспертом проведено ознакомление нас с комплектом оценочной документации, актуальным экзаменационным заданием. Каждому из нас переданы копии заданий демонстрационного экзамена (в электронном или бумажном виде). Экзаменационную документацию внимательно изучили, вопросов не имеем.</p>		
№ п.п.	ФИО участника	Подпись
1	[REDACTED]	
2	[REDACTED]	
3	Е. [REDACTED]	
4	Е. [REDACTED]	
5	Г. [REDACTED]	
6	З. [REDACTED]	
7	К. [REDACTED]	
8	Р. [REDACTED]	
9	Р. [REDACTED]	
10	К. [REDACTED]	
11	[REDACTED]	
12	Р. [REDACTED]	
Дата:	[REDACTED]	Главный эксперт: [REDACTED] (подпись)



СТАРТ ВЫПОЛНЕНИЯ ЗАДАНИЯ

П. 48. После того, как все выпускники и лица, привлеченные к проведению демонстрационного экзамена, займут свои рабочие места в соответствии с требованиями охраны труда и производственной безопасности, главный эксперт объявляет о начале демонстрационного экзамена. Время начала демонстрационного экзамена фиксируется в протоколе проведения демонстрационного экзамена, составляемом главным экспертом по каждой экзаменационной группе. После объявления главным экспертом начала демонстрационного экзамена выпускники приступают к выполнению заданий демонстрационного экзамена.

Внесение оценок >

Заполнено 0%

Действия

Зафиксировать старт выполнения задания

Отменить оценку общих компетенций

Требования работодателя (вариативная часть)

Скачать ведомости теперь можно в разделе "Документы"



ВЕДЕНИЕ ДЕМОНСТРАЦИОННОГО ЭКЗАМЕНА. ПРОТОКОЛ ПРОВЕДЕНИЯ ДЕМОНСТРАЦИОННОГО ЭКЗАМЕНА

П. 48. После того, как все выпускники и лица, привлеченные к проведению демонстрационного экзамена, займут свои рабочие места в соответствии с требованиями охраны труда и производственной безопасности, главный эксперт объявляет о начале демонстрационного экзамена.

Время начала демонстрационного экзамена фиксируется в протоколе проведения демонстрационного экзамена, составляемом главным экспертом по каждой экзаменационной группе...

П. 52. Явка выпускника, его рабочее место, время завершения выполнения задания демонстрационного экзамена подлежат фиксации главным экспертом в протоколе проведения демонстрационного экзамена

П. 54. Главный эксперт сообщает выпускникам о течении времени выполнения задания демонстрационного экзамена каждые 60 минут, а также за 30 и 5 минут до окончания времени выполнения задания.

ПРОТОКОЛ проведения демонстрационного экзамена					
Вид аттестации:	Государственная итоговая аттестация				
Уровень ДЭ:	Базовый уровень				
Образовательная организация:	[Redacted]				
Профессия/Специальность:	[Redacted]				
Главный эксперт:	[Redacted]				
Дата/время старта и завершения ДЭ	[Redacted]				
Мы, нижеподписавшиеся, подтверждаем корректность выставленных оценок.					
№ п.п.	ФИО участника	Рабочее место	Время начала выполнения задания	Время завершения выполнения задания	Итоговый балл
1	[Redacted]	№1			[Redacted]
Выставление баллов осуществлено в присутствии члена ГЭК					
				(ФИО)	(подпись)
<u>Экспертная группа:</u>					
				[Redacted]	(подпись)
				[Redacted]	(подпись)
					Главный эксперт:
					(подпись)
Дата:	[Redacted]				



ПРОТОКОЛ НЕШТАТНЫХ СИТУАЦИЙ, АКТ ОБ УДАЛЕНИИ

П. 53. В случае удаления из центра проведения экзамена выпускника, лица, привлеченного к проведению демонстрационного экзамена, или присутствующего в центре проведения экзамена, главным экспертом составляется акт об удалении.

Акт об удалении
участника / лица, привлеченного к проведению демонстрационного экзамена или присутствующего в центре проведения демонстрационного экзамена

Вид аттестации: _____

Уровень ДЭ (при проведении ДЭ как формы ГИА): _____

Образовательная организация: _____

Профессия/специальность: _____

Главный эксперт: _____

ID _____
КОД _____
Вариант _____
Смена _____

В связи с _____

(описать возникшую ситуацию)

принято решение об удалении _____

(ФИО удаленного (ых))

из центра проведения демонстрационного экзамена.

Дата: _____

Главный эксперт: _____
(подпись)

ПРОТОКОЛ
учета времени, технических остановок времени и нестандартных ситуаций

Вид аттестации: _____

Уровень ДЭ (при проведении ДЭ как формы ГИА): _____

Образовательная организация: _____

Профессия/специальность: _____

Главный эксперт: _____

ID _____
КОД _____
Вариант _____
Смена _____

№ РМ	Фиксация времени	Возникшая проблема	Решение	Подпись
	остановка: _____ возобновление: _____			
	остановка: _____ возобновление: _____			
	остановка: _____ возобновление: _____			
	остановка: _____ возобновление: _____			
	остановка: _____ возобновление: _____			
	остановка: _____ возобновление: _____			
	остановка: _____ возобновление: _____			

Дата: _____

Главный эксперт: _____
(подпись)

Пример вертикальной ведомости

A1 Оценочная ведомость

Модуль: Участие в...
Критерий: Подбор...
Подкритерий: Определение... (4.00)
Профессия/Специальность: ...
Образовательная организация: ...

Код	Оцениваемые действия	Макс.	Балл
A1D1	Произведен расчет с исходными данными	4.00	
	0 - Расчет не выполнен		
	1 - Расчет выполнен частично с ошибками		
	2 - Расчет выполнен верно в полном соответствии с исходными данными;		

1. В данном случае вес подкритерия равен 2
2. В окошко «Балл» ставится 0, 1 или 2
3. Цифровая система оценивания в дальнейшем автоматически рассчитает значение итогового балла

A1 Оценочная ведомость

Модуль: ...
Критерий: ...
Подкритерий: ... (4.00)
Профессия/Специальность: ...
Образовательная организация: ...

Код	Оцениваемые действия	Макс.	Балл	Оценка
A1D1	Произведен расчет с исходными данными	4.00	2	4.00
	0 - Расчет не выполнен			
	1 - Расчет выполнен частично с ошибками			
	2 - Расчет выполнен верно			

Окно «Оценочные ведомости»

Ведомости

Наполнение: Чистые | С оценками

Ориентация: Вертикальные | Горизонтальные

Критерий: Все

Участник: Все

Группировка: По участникам | По подкритериям

Скачать

Пример горизонтальной ведомости

Титульный лист оценочных ведомостей

Краткое описание схемы оценивания

Для оценочных материалов 2024 года вне зависимости от вида аттестации (прямоугольная или государственная итоговая) или уровня демонстрационного экзамена (базовый, профильный или профильный с вариативной частью) применяется единая система оценивания подкритериев заданий: 0, 1 или 2 балла.

0 Баллов – действие (операция) не выполнено, результат отсутствует.
1 Балл – действие (операция) выполнено, но ниже установленных требований (имеются незначительные ошибки).
2 Балла – действие (операция) выполнено в полной мере согласно установленным требованиям.

Вес подкритерия, определяемый экспертом-разработчиком, исходя из важности/сложности проверяемых действий (операций) в рамках конкретной специальности/профессии СПО, варьируется от 1 до 3 с шагом 0,5 и автоматически вычисляется в систему оценивания.

Итоговый балл оценки подкритерия складывается из произведения балла оценки подкритерия и веса подкритерия.

Ошибки при внесении оценок

При допущении ошибки при выставлении балла в конкретном подкритерии следует полностью зачеркнуть ошибочный балл, а рядом с ним записать правильное значение. В свободном месте рядом с исправлением необходимо поставить подпись всех членов группы оценки.

Жеребьевка участников

A1 Оценочная ведомость

Определение глубины заложения фундамента (4.00)

Код	Оцениваемые действия	Макс.	1	2	3	4	5	6	7	8	9
A1D1	Произведен расчет с исходными данными	4.00	2.00	4.00	4.00	4.00	4.00	4.00	4.00	4.00	4.00
	0 - Расчет не выполнен										
	1 - Расчет выполнен частично с ошибками		1	2	2	2	2	2	2	2	2
	2 - Расчет выполнен верно										



ЗАВЕРШЕНИЕ ВЫПОЛНЕНИЯ ЗАДАНИЯ

П. 55. После объявления главным экспертом окончания времени выполнения заданий выпускники прекращают любые действия по выполнению заданий демонстрационного экзамена.

Технический эксперт обеспечивает контроль за безопасным завершением работ выпускниками в соответствии с требованиями производственной безопасности и требованиями охраны труда.

П. 56. Выпускник по собственному желанию может завершить выполнение задания досрочно, уведомив об этом главного эксперта.

Внесение оценок >

Заполнено

0%

Действия

Отменить старт выполнения задания

Зафиксировать завершение выполнения задания

Скачать ведомости теперь можно в разделе "Документы"



Оценка конкретных действий (операции) или наборов действий

Оцениваемое действие: Составление календарно-тематического плана проведения различных видов деятельности и общения детей раннего и дошкольного возраста в течение дня

2 балла

действие (операция) выполнено в полной мере согласно установленным требованиям

1 балл

действие (операция) выполнено, но ниже установленных требований (имеются незначительные ошибки)

0 баллов

действие (операция) не выполнено, результат отсутствует

Пример:

2,00 - календарно-тематический план включает пять видов деятельности;

1,00 - календарно-тематический план включает от трех до четырех видов деятельности;

0,00 - календарно-тематический план включает два и менее видов деятельности или отсутствует.



Вес подкритерия

Определен экспертом-разработчиком, исходя из важности/сложности проверяемых действий (операций) в рамках конкретной специальности/профессии СПО

- не менее 1;
- шаг 0,5;
- не более 3

3

2 балл



3



Итоговый
балл: 6



Итоговый балл
- произведение балла оценки подкритерия и веса подкритерия



ЦИФРОВАЯ СИСТЕМА ОЦЕНИВАНИЯ. ВНЕСЕНИЕ БАЛЛОВ В ЦСО

1 ГЛАВНЫЙ ЭКСПЕРТ ВНОСИТ БАЛЛЫ ИЗ РУКОПИСНЫХ ВЕДОМОСТЕЙ В ЦСО

2 У ГЛАВНОГО ЭКСПЕРТА ЕСТЬ ВОЗМОЖНОСТЬ ВНЕСТИ ТОЛЬКО 0, 1 ИЛИ 2

3 ЦИФРОВАЯ СИСТЕМА ОЦЕНИВАНИЯ В ДАЛЬНЕЙШЕМ АВТОМАТИЧЕСКИ РАССЧИТАЕТ ЗНАЧЕНИЕ ИТОГОВОГО БАЛЛА

Внесение оценок

Участник

< [Участник] >

Критерий

< Б | [Критерий] >

Подкритерий Б1

Подготовка оборудования [Подготовка оборудования] параметров

Б1Д1 Подготавливает [Подготавливает] 0 1 2

- 0 - Внешний осмотр [Внешний осмотр] не проведен [Внешний осмотр] проверка [Внешний осмотр] не выполнена
- 1 - Внешний осмотр [Внешний осмотр] проведен [Внешний осмотр] проверка [Внешний осмотр] не выполнена
- 2 - Внешний осмотр [Внешний осмотр] проведен [Внешний осмотр] проверка [Внешний осмотр] выполнена



ВЕДОМОСТЕЙ ОЦЕНИВАНИЯ. БЛОКИРОВКА ОЦЕНОК. ЗАВЕРШЕНИЕ ЭКЗАМЕНА

1

A1 Оценочная ведомость

Базовый уровень

Модуль
Критерий
Подбор
эксплуатации и назначениями
Подкритерий
Профессия/Специальность
Образовательная организация

Определение (4.00)

Код	Оцениваемые действия	Макс.	Балл	Оценка
A1Д1	Произведен исходными данными в соответствии с	4.00	2	4.00
0 - Расчет	не выполнен			
1 - Расчет	выполнен частично с ошибками			
2 - Расчет	выполнен верно			

2

Внесение оценок

Заполнено 100%

Действия

Отменить завершение выполнения задания

Заблокировать оценки

3

Внесение оценок

Заполнено 100%

Действия

Завершить экзамен в ЦП

3.1

Внесение оценок

Заполнено 100%

Действия

Завершить экзамен в ЦП























Завершение экзамена в ЦП недоступно, так как завершены еще не все экзаменационные группы (12 / 16), не загружен протокол проведения

Скачать ведомости теперь можно в разделе "Документы"



ЗАВЕРШЕНИЕ ПРОЦЕДУРЫ ДЕМОНСТРАЦИОННОГО ЭКЗАМЕНА

Документы

- Акт результатов проверки ЦПДЭ  
- Листы регистрации участников  
- Протокол регистрации экспертов, ознакомления с ОТ и БП  
- Протокол ознакомления участников с ОТ и БП  
- Протокол проведения ДЭ  
- Протокол распределения рабочих мест  
- Протокол распределения обязанностей экспертов  
- Протокол ознакомления участников с ОМ  
- Протокол нештатных ситуаций  
- Акт об удалении участника или иного лица  
- Оценочные ведомости  

ПРОТОКОЛ					
проведения демонстрационного экзамена					
Вид аттестации:	Государственная итоговая аттестация				
Уровень ДЭ:	Базовый уровень				
Образовательная организация:	[REDACTED]				ID#2: [REDACTED] 5
Профессия/Специальность:	[REDACTED]				КОД 2: [REDACTED] 2024
Главный эксперт:	[REDACTED]				Вариант 1
Дата/время старта и завершения ДЭ	[REDACTED]				Смена 3
Мы, нижеподписавшиеся, подтверждаем корректность выставленных оценок.					
№ п.п.	ФИО участника	Рабочее место	Время начала выполнения задания	Время завершения выполнения задания	Итоговый балл
1	[REDACTED]	№1			[REDACTED]
Выставление баллов осуществлено в присутствии члена ГЭК					
				(ФИО)	(подпись)
				Экспертная группа:	
				[REDACTED]	(подпись)
				[REDACTED]	(подпись)
				[REDACTED]	(подпись)
				Главный эксперт:	
				[REDACTED]	(подпись)
Дата:	[REDACTED]				



ЗАВЕРШЕНИЕ ДЕМОНСТРАЦИОННОГО ЭКЗАМЕНА





ПЕРЕДАЧА ПРОТОКОЛА ПРОВЕДЕНИЯ ДЭ В ГЭК ОГЛАШЕНИЕ РЕЗУЛЬТАТОВ

П 60. Результаты проведения ГИА оцениваются с проставлением одной из отметок: "отлично", "хорошо", "удовлетворительно", "неудовлетворительно" - и объявляются в тот же день после оформления протоколов заседаний ГЭК.

П. 62. Баллы выставляются в протоколе проведения демонстрационного экзамена, который подписывается каждым членом экспертной группы и утверждается главным экспертом после завершения экзамена для экзаменационной группы... Подписанный членами экспертной группы и утвержденный главным экспертом протокол проведения демонстрационного экзамена далее передается в ГЭК для выставления оценок по итогам ГИА.

ПРОТОКОЛ
проведения демонстрационного экзамена

Вид аттестации: Государственная итоговая аттестация
 Уровень ДЭ: Базовый уровень
 Образовательная организация: [Redacted] КОД 08.02.01-1-2024
 Профессия/Специальность: 08.02.01 Строительство и эксплуатация зданий и сооружений Баринит 5
 Главный эксперт: [Redacted] Смена 2
 Дата/время старта и завершения ДЭ: 14 мая 14:05:04 - 14 мая 16:50:12

Мы, нижеподписавшиеся, подтверждаем корректность выставленных оценок.


№ п.п.	Ф.И.О. участника	Рабочее место	Время начала выполнения задания	Время завершения выполнения задания	Итоговый балл
1	[Redacted]	№3	14:05:04	16:50:12	44,00
2	[Redacted]	№4	14:05:04	16:50:12	48,00
3	[Redacted]	№5	14:05:04	16:50:12	42,00
4	[Redacted]	№2	14:05:04	16:50:12	46,00
5	[Redacted]	№1	14:05:04	16:50:12	46,00

Выставление баллов осуществлено в присутствии члена ГЭК [Redacted] (Ф.И.О.) [Redacted] (подпись)

Экспертная группа: [Redacted] в Д.А. [Redacted] (подпись)
 [Redacted] в Д.Л. [Redacted] (подпись)

Главный эксперт: [Redacted] (подпись)

Дата: 14 мая 2024



ЦИФРОВОЙ ПАСПОРТ КОМПЕТЕНЦИЙ PK.DP.FIRPO.RU

Цифровой паспорт компетенций (ЦПК) – электронный документ, подтверждающий уровень владения профессиональными умениями и навыками.



<https://pk.dp.firpo.ru/>

Уникальный идентификационный номер цифрового паспорта компетенций

Фамилия, имя, отчество обучающегося, выпускника, прошедшего аттестацию в форме ДЭ

Код и наименование профессии, специальности и вид аттестации

Идентифицирующий номер комплекта оценочной документации и уровень ДЭ

Полное наименование образовательной организации, курс обучения и дата проведения ДЭ

ЦИФРОВОЙ ПАСПОРТ КОМПЕТЕНЦИЙ
№ 101-150-001-581-474

РЕЗУЛЬТАТЫ ДЕМОНСТРАЦИОННОГО ЭКЗАМЕНА **52%**
18,50 из 35,55 баллов

Иванов Иван Иванович

РЕЗУЛЬТАТЫ В РАЗРЕЗЕ КРИТЕРИЕВ / МОДУЛЕЙ:

A. РАБОТА МОДУЛЯ	11,78 / 21,80
C. ГОРЯЧЕЕ БЛЮДО ИЗ ПТИЦЫ	2,42 / 4,55
D. ДЕСЕРТ	2,00 / 5,00
H. ПРОЗРАЧНЫЙ БУЛЬОН (КОНСОМЕ)	2,30 / 4,20

ПРОФЕССИЯ / СПЕЦИАЛЬНОСТЬ:
43.01.09 ПОВАР, КОНДИТЕР

ВИД АТТЕСТАЦИИ:
ПРОМЕЖУТОЧНАЯ АТТЕСТАЦИЯ

КОМПЛЕКТ ОЦЕНОЧНОЙ ДОКУМЕНТАЦИИ:
1.1-2022-2024

УРОВЕНЬ ДЕМОНСТРАЦИОННОГО ЭКЗАМЕНА:
ПРОФИЛЬНЫЙ УРОВЕНЬ

ОБРАЗОВАТЕЛЬНАЯ ОРГАНИЗАЦИЯ:
ГОСУДАРСТВЕННОЕ БЮДЖЕТНОЕ ПРОФЕССИОНАЛЬНОЕ ОБРАЗОВАТЕЛЬНОЕ УЧРЕЖДЕНИЕ «КОЛЛЕДЖ КУЛИНАРНОГО МАСТЕРСТВА» (Г. МОСКВА)

КУРС ОБУЧЕНИЯ: 3 КУРС
ДАТА ПРОВЕДЕНИЯ ЭКЗАМЕНА: 12.05.2022

Электронная версия документа:
<https://pk.dp.firpo.ru/101-150-001-581-474>
File: 4596a3f6504

ФГБОУ ДПО «ИНСТИТУТ РАЗВИТИЯ ПРОФЕССИОНАЛЬНОГО ОБРАЗОВАНИЯ»

ЦИФРОВОЙ ПАСПОРТ КОМПЕТЕНЦИЙ
№ 101-150-001-581-474

РЕЗУЛЬТАТЫ ДЕМОНСТРАЦИОННОГО ЭКЗАМЕНА **52%**
18,50 из 35,55 баллов

Иванов Иван Иванович

РЕЗУЛЬТАТЫ В РАЗРЕЗЕ КРИТЕРИЕВ / МОДУЛЕЙ:

A. РАБОТА МОДУЛЯ	11,78 / 21,80
C. ГОРЯЧЕЕ БЛЮДО ИЗ ПТИЦЫ	2,42 / 4,55
D. ДЕСЕРТ	2,00 / 5,00
H. ПРОЗРАЧНЫЙ БУЛЬОН (КОНСОМЕ)	2,30 / 4,20

ПРОФЕССИЯ / СПЕЦИАЛЬНОСТЬ:
43.01.09 ПОВАР, КОНДИТЕР

ВИД АТТЕСТАЦИИ:
ПРОМЕЖУТОЧНАЯ АТТЕСТАЦИЯ

КОМПЛЕКТ ОЦЕНОЧНОЙ ДОКУМЕНТАЦИИ:
1.1-2022-2024

УРОВЕНЬ ДЕМОНСТРАЦИОННОГО ЭКЗАМЕНА:
ПРОФИЛЬНЫЙ УРОВЕНЬ

ОБРАЗОВАТЕЛЬНАЯ ОРГАНИЗАЦИЯ:
ГОСУДАРСТВЕННОЕ БЮДЖЕТНОЕ ПРОФЕССИОНАЛЬНОЕ ОБРАЗОВАТЕЛЬНОЕ УЧРЕЖДЕНИЕ «КОЛЛЕДЖ КУЛИНАРНОГО МАСТЕРСТВА» (Г. МОСКВА)

КУРС ОБУЧЕНИЯ: 3 КУРС
ДАТА ПРОВЕДЕНИЯ ЭКЗАМЕНА: 12.05.2022

Электронная версия документа:
<https://pk.dp.firpo.ru/101-150-001-581-474>
File: 4596a3f6504

ФГБОУ ДПО «ИНСТИТУТ РАЗВИТИЯ ПРОФЕССИОНАЛЬНОГО ОБРАЗОВАНИЯ»

Сведения о результатах, полученных обучающимся, выпускником при прохождении аттестации в форме ДЭ, в том числе: баллы, выставленные по 100-балльной системе оценивания результатов выполнения заданий демонстрационного экзамена в соответствии с требованиями КОД и процент набранных баллов от максимального балла

Детализация полученных результатов в разрезе профессиональных модулей

QR-код для перехода к электронной версии документа



УЧАСТИЕ ГЛАВНОГО ЭКСПЕРТА В АПЕЛЛЯЦИОННЫХ ДЕЙСТВИЯХ

П. 71. По результатам ГИА выпускник имеет право подать в апелляционную комиссию письменную апелляцию о нарушении, по его мнению, Порядка и (или) несогласии с результатами ГИА (далее - апелляция)

П. 72. Апелляция подается лично выпускником или родителями (законными представителями) несовершеннолетнего выпускника в апелляционную комиссию образовательной организации. Апелляция о нарушении Порядка подается непосредственно в день проведения ГИА, в том числе до выхода из центра проведения экзамена. Апелляция о несогласии с результатами ГИА подается не позднее следующего рабочего дня после объявления результатов ГИА.

П. 75. Апелляция рассматривается на заседании апелляционной комиссии с участием не менее двух третей ее состава. На заседание апелляционной комиссии приглашается председатель соответствующей ГЭК, а также **главный эксперт** при проведении ГИА в форме демонстрационного экзамена. При проведении ГИА в форме демонстрационного экзамена по решению председателя апелляционной комиссии к участию в заседании комиссии могут быть также привлечены **члены экспертной группы, технический эксперт...**



Демонстрационный экзамен: полезные ссылки



О демонстрационном экзамене

<https://de.firpo.ru/o/ode/>



Инструктивные материалы

<https://de.firpo.ru/o/ode/>



Банк оценочных материалов

<https://bom.firpo.ru>



**Цифровой паспорт
компетенций (ЦПК)**

<https://de.firpo.ru/it/pk/>



**Реестры центров проведения
ДЭ и экспертов ДЭ**

<https://de.firpo.ru/r/>



Новости ДЭ

https://t.me/de_spo