



**Д**  
ДЕМОНСТРАЦИОННЫЙ  
ЭКЗАМЕН

# РАБОТА ГЛАВНОГО ЭКСПЕРТА НА ДЕМОНСТРАЦИОННОМ ЭКЗАМЕНЕ. ЦИФРОВАЯ СИСТЕМА ОЦЕНИВАНИЯ



ФГБОУ ДПО «ИНСТИТУТ РАЗВИТИЯ  
ПРОФЕССИОНАЛЬНОГО ОБРАЗОВАНИЯ»



# ПЛАН БРИФИНГА

1. Общая информация о деятельности главного эксперта:
  - ✓ Регламентирующие положения
  - ✓ Информационные системы в работе главного эксперта
2. Деятельность главного эксперта в подготовительный день демонстрационного экзамена
  - ✓ Организация работы с участниками (выпускниками) ДЭ
  - ✓ Организация работы с экспертами
  - ✓ Работа с Цифровой системой оценивания
  - ✓ Протоколы и другие документы, оформляемые в подготовительный день
3. Деятельность главного эксперта в день проведения демонстрационного экзамена:
  - ✓ Организация работы с участниками (выпускниками) ДЭ
  - ✓ Организация работы с экспертами
  - ✓ Работа с Цифровой системой оценивания, правила оценивания работ
  - ✓ Ведомости оценивания и Протокол проведения ДЭ
4. Завершение демонстрационного экзамена
  - ✓ Передача протокола проведения ДЭ в ГЭК
  - ✓ Оглашения результатов ДЭ
  - ✓ Цифровой паспорт компетенций



# ГЛАВНЫЙ ЭКСПЕРТ



НА ОСНОВАНИИ ПОРЯДКА ПРОВЕДЕНИЯ ГОСУДАРСТВЕННОЙ ИТОГОВОЙ АТТЕСТАЦИИ ПО ОБРАЗОВАТЕЛЬНЫМ ПРОГРАММАМ СРЕДНЕГО ПРОФЕССИОНАЛЬНОГО ОБРАЗОВАНИЯ, УТВЕРЖДЕННОГО ПРИКАЗОМ МИНПРОСВЕЩЕНИЯ РФ ОТ 8 НОЯБРЯ 2021 ГОДА № 800:




**п.17** Экспертную группу возглавляет главный эксперт, назначаемый из числа экспертов, включенных в состав ГЭК.

Главный эксперт организует и контролирует деятельность возглавляемой экспертной группы, обеспечивает соблюдение всех требований к проведению демонстрационного экзамена и не участвует в оценивании результатов демонстрационного экзамена.

**п. 39** Главный эксперт вправе давать указания по организации и проведению демонстрационного экзамена, обязательные для выполнения лицами, привлеченными к проведению демонстрационного экзамена, и выпускникам, удалять из центра проведения экзамена лиц, допустивших грубое нарушение требований Порядка, требований охраны труда и безопасности производства, а также останавливать, приостанавливать и возобновлять проведение демонстрационного экзамена при возникновении необходимости устранения грубых нарушений требований Порядка, требований охраны труда и производственной безопасности.

Главный эксперт может делать заметки о ходе демонстрационного экзамена.

Главный эксперт обязан находиться в центре проведения экзамена до окончания демонстрационного экзамена, осуществлять контроль за соблюдением лицами, привлеченными к проведению демонстрационного экзамена, выпускниками требований Порядка.



# ЦИФРОВАЯ СИСТЕМА ОЦЕНИВАНИЯ ДЕМОНСТРАЦИОННОГО ЭКЗАМЕНА DRS.FIRPO.RU

Цифровая система оценивания – информационная система для оценивания результатов, предназначенная для непосредственного проведения ДЭ под руководством главного эксперта, оценивания результатов выполнения заданий ДЭ и оформления сопровождающей и итоговой документации ДЭ

**252278 \ 198181**  
Новосибирский техникум железнодорожного транспорта – структурное подразделение ФГБОУ ВО "Сибирский государственный университет путей сообщения"  
г Новосибирск ул. Лениногорская, д 80

**Информация по экзамену**  
Уровень экзамена: Профильный уровень  
Профессия/специальность: 27.02.03 - 27.02.03 Автоматика и телемеханика на транспорте (железнодорожном транспорте)  
Вид аттестации: Государственная итоговая аттестация  
Количество участников: 2 участника  
Подготовительный день: 02.04.2024  
Даты проведения экзамена: 04.04.2024 - 04.04.2024

**Этапы**

0/7	Подготовительный день (эксперты)	▼
0/5	Подготовительный день (участники)	▼
0/3	Экзамен (подготовка)	▼
0/5	Экзамен (проведение)	▼
0/4	Оценка работ	▼
0/4	Завершение экзамена	▼

- 1** Подготовительный день (эксперты)
- 1. Получить задание и критерии оценки в ЦСО
  - 2. Проверить готовность ЦПДЭ и оформить акт
  - 3. Загрузить подписанный акт в ЦСО
  - 4. Зарегистрировать экспертов и организовать ознакомление с ОТ и БП
  - 5. Распределить роли экспертов
  - 6. Сформировать оценочные группы в ЦСО
  - 7. Распечатать задание для студентов

- 2** Подготовительный день (участники)
- 1. Допустить участников на площадку
  - 2. Организовать ознакомление участников с ОТ и БП
  - 3. Ознакомить участников с правилами ДЭ
  - 4. Провести жеребьевку рабочих мест
  - 5. Предоставить время на ознакомление участников с рабочими местами

- 3** Экзамен (подготовка)
- 1. Провести регистрацию участников и экспертов
  - 2. Организовать ознакомление участников и экспертов с ОТ и БП
  - 3. Повторить правила проведения ДЭ для участников

- 5** Оценка работ
- 1. Распечатать оценочные ведомости для рукописного ввода оценок
  - 2. Передать ведомости экспертной группе
  - 3. Перенести оценки из рукописных ведомостей в ЦСО
  - 4. Заблокировать оценки

- 6** Завершение экзамена
- 1. Сверить внесённые оценки в ЦСО с рукописными ведомостями
  - 2. Оформить протокол проведения ДЭ
  - 3. Загрузить протокол проведения ДЭ в ЦСО
  - 4. Завершить ДЭ в ЦСО или перейти к следующей экзаменационной группе

- 4** Экзамен (проведение)
- 1. Выдать участникам задание и дать время на ознакомление
  - 2. Разрешить участникам занять рабочие места
  - 3. Зафиксировать время начала выполнения задания
  - 4. Зафиксировать время завершения выполнения задания
  - 5. Зафиксировать результаты выполнения задания

**Внесение оценок**

участник: **Павлов Павел Павлович** | критерий: **Б1**

**Подкритерий Б1**  
Подготовка оборудования

Б1Д1	Подготавливает	0	1	2
0 - Внешний осмотр	не проведен			
1 - Внешний осмотр	проведен			
2 - Внешний осмотр	проведен			







# ЦИФРОВАЯ СИСТЕМА ОЦЕНИВАНИЯ ДЕМОНСТРАЦИОННОГО ЭКЗАМЕНА



## DRS.FIRPO.RU

### Документы



Акт результатов проверки ЦПДЭ  



Листы регистрации участников  



Протокол регистрации экспертов, ознакомления с ОТ и БП  

Протокол ознакомления участников с ОТ и БП  



Протокол проведения ДЭ  

Протокол распределения рабочих мест  

Протокол распределения обязанностей экспертов  

Протокол ознакомления участников с ОМ  

Протокол нештатных ситуаций  

Акт об удалении участника или иного лица  

Оценочные ведомости  

### Внесение оценок

Заполнено 0%  


### Действия

[Зафиксировать старт выполнения задания](#)

[Добавить оценку общих компетенций](#)

*Скачать ведомости теперь можно в разделе "Документы"*



### Участники

Обновить участников из ЦП

Провести жеребьевку

- ИИ** Рабочее место №  
[Исключить из оценки \(неявка\)](#)
- СС** Рабочее место №  
[Исключить из оценки \(неявка\)](#)
- ФН** Рабочее место №  
[Исключить из оценки \(неявка\)](#)

### Эксперты

Обновить экспертов из ЦП

Главный эксперт

- ГЮ** [Выдать доступ к ЦСО](#)

Технический эксперт

- ДИ** [Выдать доступ к ЦСО](#)

Экспертная группа (назначено 3 из 3 в ЦП)

- ДК** [Исключить из группы](#)
- ИМ** [Исключить из группы](#)
- МА** [Исключить из группы](#)



# ЛИЧНЫЙ КАБИНЕТ В ЦИФРОВОЙ СИСТЕМЕ ОЦЕНИВАНИЯ

1. Если главный эксперт ранее не был зарегистрирован в ЦСО, доступ будет направлен за 1-2 суток до подготовительного дня на электронную почту

2. Если главный эксперт ранее проводил демонстрационный экзамен и зарегистрирован в ЦСО, то дополнительные рассылки с паролями не осуществляется.  
Вход осуществляется по ранее созданному логину и паролю.  
Если пароль утерян, то можно восстановить пароль на странице входа в Цифровую систему оценивания

3. Если региональный координатор не подтвердил демонстрационный экзамен в Цифровой платформе, то демонстрационный экзамен не сформируется в Цифровой системе оценивания и не будет виден главному эксперту

Вход  
У вас нет аккаунта? [Регистрация](#)

Почта

Пароль

Запомнить меня? [Забыли пароль?](#)

Войти





# ДЕЯТЕЛЬНОСТЬ ГЛАВНОГО ЭКСПЕРТА В ПОДГОТОВИТЕЛЬНЫЙ ДЕНЬ ДЕМОНСТРАЦИОННОГО ЭКЗАМЕНА





**1. ПОЛУЧЕНИЕ ЗАДАНИЯ И ОЗНАКОМЛЕНИЕ СО СХЕМОЙ ОЦЕНИВАНИЯ НА ДЕМОНСТРАЦИОННЫЙ ЭКЗАМЕН В СООТВЕТСТВИИ С КОД**

**2. ПРОВЕРКА ГОТОВНОСТИ ЦПДЭ В ПРИСУТСТВИИ ЭКСПЕРТНОЙ ГРУППЫ, ТЕХНИЧЕСКОГО ЭКСПЕРТА, УЧАСТНИКОВ. ЗАПОЛНЕНИЕ АКТА РЕЗУЛЬТАТОВ ПРОВЕРКИ ГОТОВНОСТИ ЦПДЭ, ЗАГРУЗКА ЕГО В ЦСО.**

**3. ДОПУСК ЭКСПЕРТОВ В ЦПДЭ НА ОСНОВАНИИ ДОКУМЕНТОВ, УДОСТОВЕРЯЮЩИХ ЛИЧНОСТЬ.**

**4. ДОПУСК ОБУЧАЮЩИХСЯ В ЦПДЭ НА ОСНОВАНИИ ДОКУМЕНТОВ, УДОСТОВЕРЯЮЩИХ ЛИЧНОСТЬ. ЗАПОЛНЕНИЕ ЛИСТА РЕГИСТРАЦИИ ДЛЯ УЧАСТНИКОВ, ОЗНАКОМЛЕНИЕ ИХ С ПЛАНОМ ПРОВЕДЕНИЯ ДЭ.**

**5. ПРОВЕДЕНИЕ ИНСТРУКТАЖА ПО ОХРАНЕ ТРУДА И БЕЗОПАСНОСТИ ПРОИЗВОДСТВА ТЕХНИЧЕСКИМ ЭКСПЕРТОМ. ПОДПИСАНИЕ ПРОТОКОЛОВ ПРОВЕДЕНИЯ ИНСТРУКТАЖА ДЛЯ УЧАСТНИКОВ ДЭ И ЭКСПЕРТНОЙ ГРУППЫ.**



**6. ПОДТВЕРЖДЕНИЕ ПРОВЕДЕНИЯ ЭКЗАМЕНА В ЦСО.**

**7. ПРОВЕДЕНИЕ РАСПРЕДЕЛЕНИЯ РАБОЧИХ МЕСТ ОБУЧАЮЩИХСЯ. ОЗНАКОМЛЕНИЕ ИХ С РАБОЧИМИ МЕСТАМИ И ОБОРУДОВАНИЕМ. ПОДПИСАНИЕ ОБУЧАЮЩИМИСЯ ПРОТОКОЛА РАСПРЕДЕЛЕНИЯ РАБОЧИХ МЕСТ, СКАЧАННОГО ИЗ ЦСО.**

**8. ПРОВЕДЕНИЕ РАСПРЕДЕЛЕНИЯ ОБЯЗАННОСТЕЙ МЕЖДУ ЧЛЕНАМИ ЭКСПЕРТНОЙ ГРУППЫ. ПОДПИСАНИЕ ЭКСПЕРТНОЙ ГРУППОЙ ПРОТОКОЛА РАСПРЕДЕЛЕНИЯ ОБЯЗАННОСТЕЙ, СКАЧАННОГО ИЗ ЦСО.**

**9. ПРОВЕДЕНИЕ ИНСТРУКТАЖА-ОБУЧЕНИЯ ЭКСПЕРТНОЙ ГРУППЫ ПРИ НЕОБХОДИМОСТИ, ОБСУЖДЕНИЕ ДЕЙСТВИЙ В ДЕНЬ ПРОВЕДЕНИЯ ЭКЗАМЕНА. ПОДГОТОВКА ЗАДАНИЙ ДЛЯ ОБУЧАЮЩИХСЯ.**



# ПОДГОТОВИТЕЛЬНЫЙ ДЕНЬ

Проверка данных об экзамене, получение задания и ознакомление со схемой оценивания на демонстрационном экзамене в соответствии с КОД

235308 1140079

Информация по экзамену

Уровень экзамена  
Профильный уровень

Профессия/специальность  
38.02.07. Информационные системы

Вид аттестации  
Государственная итоговая аттестация

Количество участников  
15 участников

Подготовительный день  
23.02.2024

Даты проведения экзамена  
23.02.2024 - 24.02.2024

Статус экзамена в ЦП  
Экзамен согласован РО

Фиксация старта выполнения задания  
не зафиксировано

Фиксация завершения выполнения задания  
не зафиксировано

Блокировка внесенных оценок  
не выполнена

Задание  
КОД 38.02.07-1-2024 (Вариант 1) [↓](#)

Схема оценки  
загружена

Максимальный балл КО  
80,00

Этапы

0/7 Подготовительный день (эксперты) [^](#)

- 1. Получить задание и критерии оценки в ЦСО
- 2. Проверить готовность ЦПДЭ и оформить акт [↓](#)
- 3. Загрузить подписанный акт в ЦСО
- 4. Зарегистрировать экспертов и организовать ознакомление с ОТ и БП [↓](#)
- 5. Распределить роли экспертов [↓](#)
- 6. Сформировать оценочные группы в ЦСО
- 7. Распечатать задание для студентов

0/5 Подготовительный день (участники) [v](#)

0/3 Экзамен (подготовка) [v](#)

0/5 Экзамен (проведение) [v](#)

0/4 Оценка работ [v](#)

0/4 Завершение экзамена [v](#)



# ПРОВЕРКА ГОТОВНОСТИ ЦЕНТРА ПРОВЕДЕНИЯ ДЕМОНСТРАЦИОННОГО ЭКЗАМЕНА

п. 31: Не позднее чем за один рабочий день до даты проведения демонстрационного экзамена главным экспертом проводится проверка готовности центра проведения экзамена в присутствии членов экспертной группы, выпускников, а также технического эксперта...

- Оборудование центра проведение демонстрационного экзамена в соответствии с КОД
- Инструменты и расходные материалы в соответствии с КОД

Документы представляются образовательной организацией (организацией), формируемые при регистрации ЦПДЭ:

- Паспорт ЦПДЭ;
- Сведения об оснащении центра проведения демонстрационного экзамена расходными материалами и средствами, обеспечивающими охрану труда и технику безопасности
- Сведения об оснащении центра проведения демонстрационного экзамена оборудованием, инструментами, средствами обучения и воспитания



# ЦИФРОВАЯ СИСТЕМА ОЦЕНИВАНИЯ. РАЗДЕЛ «ЦЕНТР ПРОВЕДЕНИЯ ДЭ»

Цифровая Система Оценки

Экзамены > Экзамен ID [REDACTED] > Центр проведения ДЭ

## Данные о центре проведения ДЭ

Обращаем внимание, что данная страница общая на ПД на все экзаменационные группы

Экзамен ID: [REDACTED]  
 Номер регистрации ЦПДЭ: [REDACTED]  
 Количество рабочих мест в ЦПДЭ: 1

[Паспорт ЦПДЭ](#)  
[План застройки площадки](#)  
[Перечень оснащения оборудованием, инструментами](#)

Реквизиты документа о назначении ГЭ  
 Приказ от [REDACTED].2024 г. №120

### Экзаменационные группы

Группа №171612 (Рем1.1) 07.05.2024 Сдающих 1 из 1	<a href="#">Перечень расходных материалов №4117</a>
Группа №171760 (Рем1.2) 08.05.2024 Сдающих 1 из 1	<a href="#">Перечень расходных материалов №4117</a>
Группа №171775 (Рем1.4) 14.05.2024 Сдающих 1 из 1	<a href="#">Перечень расходных материалов №4117</a>

**АКТ**  
результатов проверки готовности  
центра проведения демонстрационного экзамена

Место составления акта (город, субъект РФ): г Калуга Дата составления акта: 15.05.2024

Я, Захаров Дмитрий Николаевич,  
главный эксперт, назначенный

Приказ от 06.05.2024 г. №120

(присутствуют акты образовательной организации, назначившей главного эксперта)

для проведения демонстрационного экзамена  
 № 245633 по КОД 23.01.17-1-2024 с 07.05.2024 по 16.05.2024  
(ID экзамена) (количество оценочной документации) (дата проведения)

по уровню демонстрационного экзамена  
 «Базовый уровень»  
(уровень демонстрационного экзамена)

в центре проведения демонстрационного экзамена  
 ГБПОУ КО "Калужский кадетский многопрофильный техникум им. А.Т. Карпова", г Калуга ул Ленина, д 23  
(наименование центра проведения демонстрационного экзамена, адрес)

для обучающихся образовательной(ых) организации(ий)  
 ГБПОУ КО ПТЭТ  
(наименование организации(ий))

по профессии(ям)/специальности(ям)  
 23.01.17 Мастер по ремонту и обслуживанию автомобилей  
(код и наименование профессии(ий)/специальности(ей))

настоящим Актом подтверждаю  **готовность** /  **отсутствие готовности** центра проведения демонстрационного экзамена к проведению демонстрационного экзамена и соответствие условий проведения демонстрационного экзамена требованиям комплекта оценочной документации, в частности:

1. Центр проведения демонстрационного экзамена  **соответствует** /  **не соответствует** требованиям комплекта оценочной документации и  **имеет** /  **не имеет** в наличии необходимое оборудование / инструменты / расходные материалы для выполнения заданий в полном объеме.
2. Экспертная группа  **соответствует** /  **не соответствует** установленным требованиям.

Выводы или комментарии по результатам осмотра центра проведения демонстрационного экзамена:

Главный эксперт: Захаров Д.Н.  
(подпись) (расшифровка)

Члены экспертной группы: \_\_\_\_\_  
(подпись(ы) и расшифровка(ы))

# ЦИФРОВАЯ СИСТЕМА ОЦЕНИВАНИЯ. РАЗДЕЛ «ЦЕНТР ПРОВЕДЕНИЯ ДЭ»

1

Экзамен ID: 247580  
Номер регистрации ЦПДЭ: 117994  
Количество рабочих мест в ЦПДЭ: 4

- [Паспорт ЦПДЭ](#)
- [План застройки площадки](#)
- [Перечень оснащения оборудованием, инструментами](#)

Реквизиты документа о назначении ГЭ

2

## Экзаменационные группы

Группа №177822 (ЭПП-20/9с\_1 Светлый)  
07.05.2024 Сдающих 3 из 3

Группа №177897 (ЭПП-20/9с\_2 Светлый)  
07.05.2024 Сдающих 3 из 3

Группа №177903 (ЭППз-20/11с\_ Светлый)  
08.05.2024 Сдающих 4 из 4

3

## Перечень оборудования

Заполнить автоматически

Опора деревянная  
Оцилиндрованное бревно диаметр 200 мм, высота 2000 мм

Запланировано Фактическое  
8 шт 8

Полимерный штыревой изолятор НИЛЕД ПШИ-20 13400532  
ип монтажа:внешний Изолятор:есть Материал:полимер Номинальное напряжение:6-20 кВ Вес нетто:0.96 кг  
Диапазон рабочих температур:от -60 до +50 °С

Запланировано Фактическое  
24 шт 24

4

## Перечень инструментов

Молоток слесарный Matrix Optimal 500 г фибергласовая обрезиненная рукоятка квадратный боек 10370  
Назначение:для слесарных работ Форма бойка:квадратный Вес нетто:0.5 кг Вес бойка:600 г Материал бойка:закаленная углеродистая сталь Материал рукоятки:стекловолокно (фиберглас) с прорезиненным захватом  
Общая длина:319 мм

Запланировано Фактическое  
4 шт 4

Бинокль Tasco Essentials 4x30  
Диаметр объектива, мм: 30 Тип призмы: Roof Увеличение: 4

Запланировано Фактическое  
4 шт 4

5

## Основные позиции расходных материалов и СИЗ на 10 человек

Заполнить автоматически

Ручка  
Комплект цветных ручек из не менее трех цветов

На основании Том 1 Фактическое  
10 комплект 10

5

## Ссылки видеотрансляций

Для организации видеопотока рекомендуется использование протоколов RTSP (Real Time Streaming Protocol), RTMP (Real Time Messaging Protocol), HTTP Live Streaming (HLS/DASH). Создание видеопотоков с использованием указанных протоколов подразумевает настройку сервера на камере или другом устройстве (сервере), а затем формирование URL-адреса для доступа к видеопотоку.

В случае невозможности формирования видеопотока с использованием вышеуказанных протоколов, необходимо приложить ссылку на видеотрансляцию с использованием сервиса VK-видео или иных сервисов.

rtsp://admin.Greenland20215@192.168.2.29:554/RV1/1/1

Удалить

Добавить ещё

6

## Фотографии площадки проведения

Рекомендовано загрузить не менее двух фото общего плана ЦПДЭ, а также фото каждого рабочего места участника. Обращаем внимание, что каждое рабочее место участника должно быть пронумеровано.



7

## Результаты проверки готовности ЦПДЭ

- Да  Нет Скан копия Паспорта и Оснащения соответствует фактической застройке
- Да  Нет ЦПДЭ соответствует требованиям комплекта оценочной документации
- Да  Нет ЦПДЭ имеет в наличии необходимое оборудование/инструменты/расходные материалы для выполнения заданий в полном объеме
- Да  Нет Экспертная группа соответствует установленным требованиям

ЦПДЭ готов к проведению экзамена и соответствует требованиям комплекта оценочной документации.

8

## Дополнительные комментарии к проверке площадки

Указанный комментарий будет добавлен в акт проверки готовности ЦПДЭ

**Акт проверки готовности доступен для скачивания в разделе «Сводка»**

15





# РЕГИСТРАЦИЯ И ИНСТРУКТАЖ УЧАСТНИКОВ И ЭКСПЕРТОВ

п. 34: ... Допуск выпускников в центр проведения экзамена осуществляется главным экспертом на основании документов, удостоверяющих личность

п. 33: Технический эксперт под подпись знакомит главного эксперта, членов экспертной группы, выпускников с требованиями охраны труда и безопасности производства

ДЕМОНСТРАЦИОННЫЙ ЭКЗАМЕН			
ЛИСТ РЕГИСТРАЦИИ			
Образовательная организация	[Redacted]		
Фамилия	[Redacted]	Документ	[Redacted]
Имя	[Redacted]	Серия	[Redacted]
Отчество	Николаевна	Номер	[Redacted]
<b>ВО ВРЕМЯ ПРОВЕДЕНИЯ ЭКЗАМЕНА СОБЛЮДАЙТЕ ПРАВИЛА</b>			
<b>ЗАПРЕЩАЕТСЯ:</b>			
<ul style="list-style-type: none"> <li>- пользоваться и иметь при себе средства связи, носители информации, средства ее передачи и хранения, если это прямо не предусмотрено комплектом оценочной документации;</li> <li>- использовать средства обучения и воспитания, не разрешенные комплектом оценочной документации;</li> <li>- взаимодействовать с другими обучающимися, экспертами, иными лицами, находящимися в центре проведения экзамена, если это не предусмотрено комплектом оценочной документации и заданием демонстрационного экзамена.</li> </ul>			
<b>РАЗРЕШЕНО:</b>			
- иметь при себе лекарственные средства и питание, прием которых осуществляется в специально отведенном для этого помещении согласно плану проведения демонстрационного экзамена за пределами центра проведения экзамена.			
<b>ЗАПОЛНЯЕТСЯ УЧАСТНИКОМ:</b>			
С планом проведения демонстрационного экзамена ознакомлен	Подготовительный день	(дата)	(подпись)
	День проведения экзамена	(дата)	(подпись)

ПРОТОКОЛ			
об ознакомлении участников с требованиями охраны труда и безопасности производства			
Вид аттестации:	Промежуточная аттестация		
Уровень ДЭ:	Промежуточная аттестация		
Образовательная организация:	[Redacted]	ID# [Redacted]	[Redacted]
Профессия/Специальность:	[Redacted]	КОД: [Redacted]	[Redacted]
Главный эксперт:	[Redacted]	2024	Вариант 3
Провел инструктаж по ОТ и БП:	[Redacted]	Смена 1	[Redacted]
Мы, нижеподписавшиеся, подтверждаем прохождение инструктажа по безопасности производства и охране труда, обязуемся соблюдать установленные требования по охране труда и безопасности производства, выполнять указания технического эксперта по соблюдению указанных требований.			
№ п.п.	ФИО участника	Подпись	
1	[Redacted]	[Redacted]	
2	[Redacted]	[Redacted]	
3	[Redacted]	[Redacted]	
4	[Redacted]	[Redacted]	
5	[Redacted]	[Redacted]	
6	[Redacted]	[Redacted]	
Дата:	[Redacted]	Инструктаж провел (технический эксперт):	(подпись)

ПРОТОКОЛ			
о регистрации лиц, допущенных в центр проведения демонстрационного экзамена, и ознакомлении их с требованиями охраны труда и безопасности производства			
Вид аттестации:	Промежуточная аттестация		
Уровень ДЭ:	Промежуточная аттестация		
Образовательная организация:	[Redacted]	ID# [Redacted]	[Redacted]
Профессия/Специальность:	[Redacted]	КОД 2024	Вариант 3
Главный эксперт:	[Redacted]	Смена 1	[Redacted]
Провел инструктаж по ОТ и БП:	[Redacted]	[Redacted]	[Redacted]
Мы, нижеподписавшиеся: 1) ознакомлены с данным протоколом, обязуемся выполнять возложенный на нас функционал, пользоваться средствами связи исключительно по вопросам служебной необходимости, в том числе в рамках оказания необходимого содействия главному эксперту; не мешать и не взаимодействовать с выпускниками при выполнении ими заданий, не передавать им средства связи и хранения информации, иные предметы и материалы; 2) подтверждаем прохождение инструктажа по охране труда и безопасности производства, обязуемся соблюдать установленные требования по охране труда и безопасности производства, выполнять указания технического эксперта по соблюдению указанных требований.			
ФИО эксперта	Роль в ЦПДЭ	Функционал	Подпись лица, допущенного в ЦПДЭ
[Redacted]	Руководитель (уполномоченный представитель) организации, на базе которой организован центр проведения экзамена		[Redacted]
[Redacted]	Главный эксперт		[Redacted]
[Redacted]	Член ГЭК, не считая членов экспертной группы		[Redacted]
[Redacted]	Член экспертной группы		[Redacted]
[Redacted]	Член экспертной группы		[Redacted]





# ПОДТВЕРЖДЕНИЕ ДЕМОНСТРАЦИОННОГО ЭКЗАМЕНА

Подтверждение начала проведения демонстрационного экзамена необходимо осуществить в подготовительный день

Автоматически происходит в ЦП:

- подтверждение участия в ДЭ экспертов экспертной группы;
- подтверждение участия в ДЭ технического эксперта;
- подтверждение присутствия участников.

Внесение оценок >

Заполнено 0%

Действия

**Подтвердить начало экзамена в ЦП**

*Скачать ведомости теперь можно в разделе "Документы"*

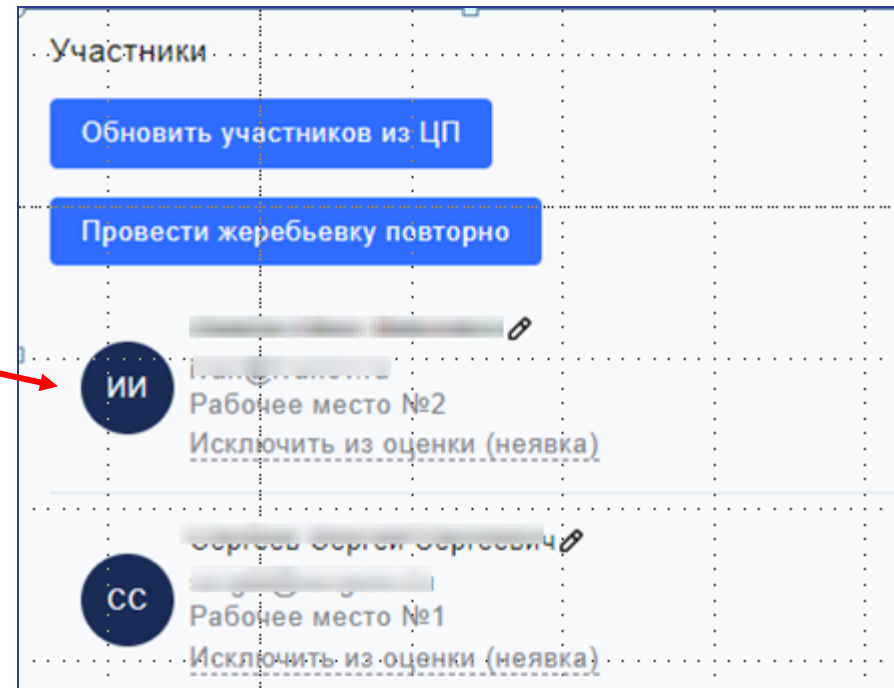
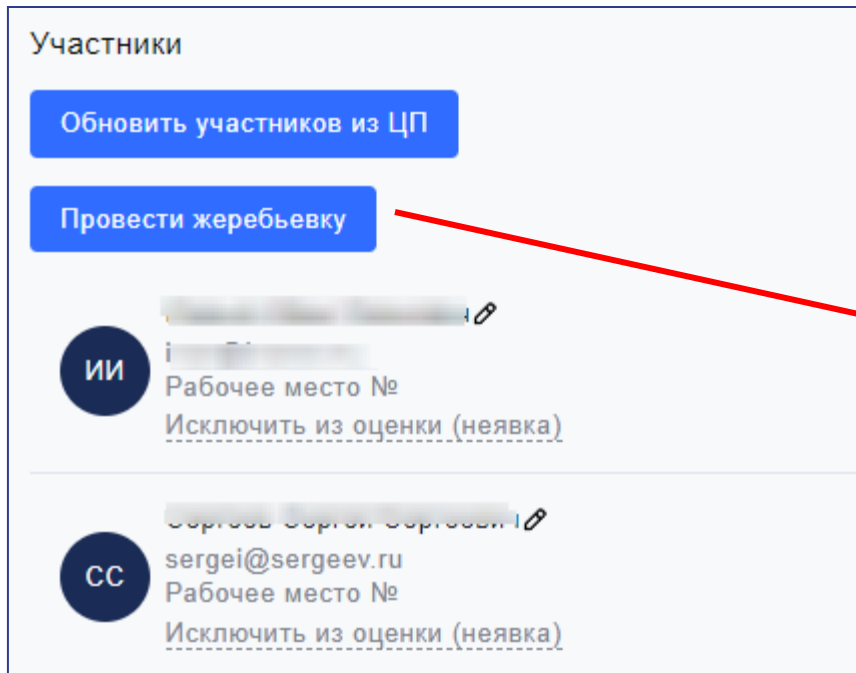


Главному эксперту не нужно заходить в Цифровую платформу (ЦП)



# РАСПРЕДЕЛЕНИЕ РАБОЧИХ МЕСТ МЕЖДУ УЧАСТНИКАМИ

п. 31: ... Главным экспертом осуществляется осмотр центра проведения экзамена, распределение обязанностей между членами экспертной группы по оценке выполнения заданий демонстрационного экзамена, а также распределение рабочих мест между выпускниками с использованием способа случайной выборки.





ДЕМОНСТРАЦИОННЫЙ  
ЭКЗАМЕН

# РАСПРЕДЕЛЕНИЕ ОБЯЗАННОСТЕЙ МЕЖДУ ЭКСПЕРТАМИ

Цифровая Система Оценивания

- Экзамены
- Экзамен
- Сводка
- Центр проведения ДЭ
- Оценочные группы**
- Оценка
- Прогресс ввода

Добавить новую группу

Распределить на группы случайным образом

A1	...
A2	...
B1	...
B1	...
Г1	...
Г2	...
Д1	...
E1	...
Ж1	...

## Распределение экспертов в группы оценки

Добавить новую группу

№1

...	<input checked="" type="checkbox"/>
...	<input checked="" type="checkbox"/>
...	<input checked="" type="checkbox"/>

Удалить

	№1
A1	-
A2	-
B1	-
B1	-
Г1	-
Г2	-
Д1	-



# РАСПРЕДЕЛЕНИЕ ОБЯЗАННОСТЕЙ МЕЖДУ ЭКСПЕРТАМИ

Добавить новую группу Распределить на группы случайным образом

Имя группы: \_\_\_\_\_

Описание группы: \_\_\_\_\_

Максимальное количество экспертов: \_\_\_\_\_

A1 (2,00)	_____
A2 (1,00)	_____
B1 (1,00)	_____
B1 (1,00)	_____
Г1 (1,00)	_____
Г2 (1,00)	_____
Д1 (1,00)	_____
Е1 (1,00)	_____
Ж1 (1,00)	_____

## Распределение экспертов в группы оценки

Добавить новую группу

№1

Имя группы: _____	<input checked="" type="checkbox"/>
Описание группы: _____	<input checked="" type="checkbox"/>
Максимальное количество экспертов: _____	<input checked="" type="checkbox"/>

Удалить

A1 (2,00)	_____	№1	<input checked="" type="checkbox"/>
A2 (1,00)	_____		<input checked="" type="checkbox"/>
B1 (1,00)	_____		-
B1 (1,00)	_____		-
Г1 (1,00)	_____		-
Г2 (1,00)	_____		-
Д1 (1,00)	_____		-
Е1 (1,00)	_____		-
Ж1 (1,00)	_____		-
			16.00

Сохранить распределение



# ИСКЛЮЧЕНИЕ УЧАСТНИКА ИЗ ОЦЕНКИ. ИСКЛЮЧЕНИЕ ЭКСПЕРТА ИЗ ГРУППЫ ОЦЕНКИ. ВЫДАЧА ДОСТУПА ГЛАВНОМУ ЭКСПЕРТУ

Участники

Обновить участников из ЦП

Провести жеребьевку повторно

ИИ [Имя скрыто]

Рабочее место №2

**Исключить из оценки (неявка)**

СС [Имя скрыто]

Рабочее место №1

Исключить из оценки (неявка)

Участники

Обновить участников из ЦП

Провести жеребьевку

СС Сергей Сергей Сергеевич

sergei@sergeev.ru

Рабочее место №

Исключить из оценки (неявка)

ФН Филатова Нина Антоновна

filatova@antonovna.ru

Рабочее место №

Исключить из оценки (неявка)

Исключенные из оценки участники:

ИИ Иванов Иван Иванович

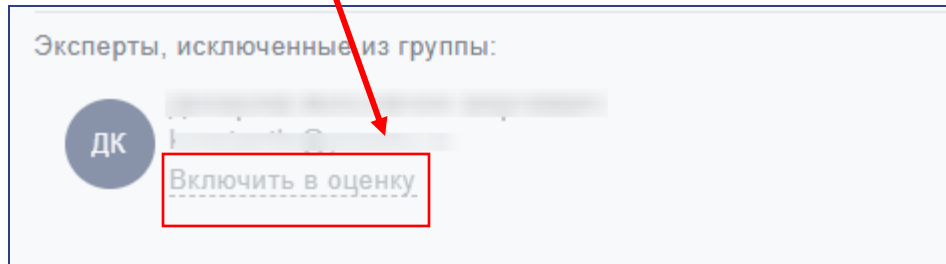
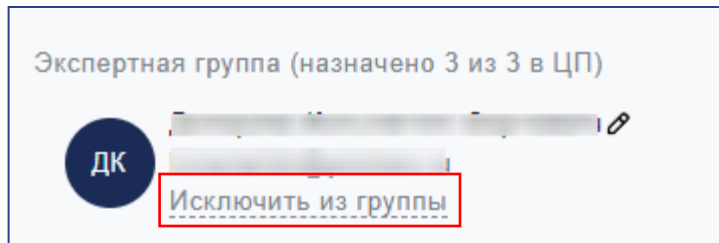
ivan@ivanov.ru

Включить в оценку

! Исключить участника из оценки.  
Можно вернуть в оценку до завершения оценивания



# ИСКЛЮЧЕНИЕ ЭКСПЕРТА ИЗ ГРУППЫ ОЦЕНКИ. ВЫДАЧА ДОСТУПА ГЛАВНОМУ ЭКСПЕРТУ



- ! **Корректировка фамилии, имени отчества участника доступна ГЭ до старта выполнения задания**



При входе в ЦСО, технический эксперт получает доступ к следующему функционалу:

- Ввод оценок по участникам;
- Печать протоколов и ведомостей;
- Заполнение этапов экзамена;
- Проведение жеребьевки участников.



# ПОДТВЕРЖДЕНИЕ ДЕМОНСТРАЦИОННОГО ЭКЗАМЕНА

Подтверждение начала проведения демонстрационного экзамена необходимо осуществить в подготовительный день

Автоматически происходит в ЦП:

- подтверждение участия в ДЭ экспертов экспертной группы;
- подтверждение участия в ДЭ технического эксперта;
- подтверждение присутствия участников.

Внесение оценок >

Заполнено 0%

Действия

[Подтвердить начало экзамена в ЦП](#)

*Скачать ведомости теперь можно в разделе "Документы"*



Внесение оценок >

Заполнено 0%

Действия

Зафиксировать старт выполнения задания

**Добавить оценку общих компетенций**

Требования работодателя (вариативная часть)

Скачать ведомости теперь можно в разделе "Документы"

Успешно ✕

Общие компетенции были добавлены в схему оценки текущей экзаменационной группы

Внесение оценок

Участник: Иванов Иван Иванович

Критерий: ОК

Подкритерий ОК  
Общие компетенции

OK01	Выбирать способы решения задач профессиональной деятельности, применительно к различным контекстам	макс. 0,00
OK02	Осуществлять поиск, анализ и интерпретацию информации, необходимой для выполнения задач профессиональной деятельности	макс. 0,00

! По решению образовательной организации

! Не отражается на финальной оценке по итогам демонстрационного экзамена





Внесение оценок >

Заполнено 0%

Действия

Зафиксировать старт выполнения задания

Отменить оценку общих компетенций

**Требования работодателя (вариативная часть)**

Скачать ведомости теперь можно в разделе "Документы"

## Заполнение данных для оценки вариативной части

Данная страница позволяет внести разработанные действия для вариативной части в рамках экзамена.  
Регламентирующие документы по вариативной части доступны по адресу [https://de.firpo.ru/docs/p\\_138](https://de.firpo.ru/docs/p_138)

### Данные об организации, принимавшей участие в разработке вариативной части

Наименование организации	ИНН
<input type="text"/>	<input type="text"/>
Ответственный сотрудник	Должность
<input type="text"/>	<input type="text"/>
<input type="button" value="Сохранить данные организации"/>	

### Схема оценки

Схема оценки представлена в виде структуры Модуль → Критерии → Подкритерии → Действия (Аспекты). Вам необходимо добавить разработанные действия по вариативной части в существующую структуру или путем добавления дополнительных модулей/критериев/подкритериев.

Сумма баллов за добавленные действия (аспекты) вариативной части должна составлять 20 баллов.

После внесения всех действий (аспектов) по вариативной части необходимо нажать на кнопку "Завершить внесение вариативной части" в нижней части страницы, чтобы аспекты вариативной части были сохранены для всех экзаменационных групп в этом экзамене.

Разработка технического задания на продукт графического дизайна

Осуществление сбора, систематизации и анализа данных необходимых для разработки технического задания дизайн-продукта

Осуществление подготовки издания к печати

Владение способами проверки текста и группировки изображений

Умеет осуществлять проверку текста

- 6,00 | Проверка текста
- 6,00 | Правка текста

Добавить действие к подкритерию

Умеет осуществлять группировку изображений

- 6,00 | Проверка правильности группировки изображений
- 2,00 | Ретушь изображения

Добавить действие к подкритерию

Добавить подкритерий для вариативной части

Добавить критерий для вариативной части

Добавить новый модуль

Приказ ФГБОУ ДПО ИРПО от 28 декабря 2023 г. № П-616 «Об утверждении Методических указаний по разработке вариативной части комплекта оценочной документации, вариативной части задания и критериев оценивания для проведения демонстрационного экзамена профильного уровня»





# ДЕЙСТВИЯ ГЛАВНОГО ЭКСПЕРТА ПО ПОДГОТОВКЕ ДЭ

- ✓ Инструктаж – обучение экспертов (подготовка к дню проведения экзамена).
- ✓ Подготовка заданий для экзаменуемых (главный эксперт).
- ✓ Проверка протоколов, подготовка документов на день проведения экзамена.
- ✓ Проверка протокола проведения демонстрационного экзамена.
- ✓ При проведении ПД для нескольких экзаменационных групп процедура повторяется.
- ✓ Загрузка документов в Цифровую систему оценивания.

## Документы

Акт результатов проверки ЦПДЭ



Листы регистрации участников



Протокол регистрации экспертов, ознакомления с ОТ и БП



Протокол ознакомления участников с ОТ и БП



Протокол проведения ДЭ



Протокол распределения рабочих мест



Протокол распределения обязанностей экспертов



Протокол ознакомления участников с ОМ



Протокол нештатных ситуаций



Акт об удалении участника или иного лица



Оценочные ведомости





# ДОКУМЕНТЫ ДЕМОНСТРАЦИОННОГО ЭКЗАМЕНА

## Документы

Акт результатов проверки ЦПДЭ	↓ ↑
Листы регистрации участников	↓ ↑
Протокол регистрации экспертов, ознакомления с ОТ и БП	↓ ↑
Протокол ознакомления участников с ОТ и БП	↓ ↑
Протокол проведения ДЭ	↓ ↑
Протокол распределения рабочих мест	↓ ↑
Протокол распределения обязанностей экспертов	↓ ↑
Протокол ознакомления участников с ОМ	↓ ↑
Протокол нештатных ситуаций	↓ ↑
Акт об удалении участника или иного лица	↓ ↑
Оценочные ведомости	↓ ↑

✓ Формируется на странице «Центр проведения ДЭ»

- ✓ Скачиваются в ЦСО
- ✓ Автоматически предзаполняются
- ✓ Необходимо поставить подписи
- ✓ Обязательны для заполнения
- ✓ Загрузить отсканированные версии в ЦСО

- ✓ Опциональные документы
- ✓ Загрузить отсканированные версии в ЦСО

- ✓ Загрузить отсканированные версии в ЦСО



# ДЕЯТЕЛЬНОСТЬ ГЛАВНОГО ЭКСПЕРТА В ДЕНЬ ПРОВЕДЕНИЯ ДЕМОНСТРАЦИОННОГО ЭКЗАМЕНА





# ДЕНЬ ПРОВЕДЕНИЯ ДЕМОНСТРАЦИОННОГО ЭКЗАМЕНА

**1. ДОПУСК ЭКСПЕРТНОЙ ГРУППЫ И УЧАСТНИКОВ НА ПЛОЩАДКУ НА ОСНОВАНИИ ДОКУМЕНТОВ, УДОСТОВЕРЯЮЩИХ ЛИЧНОСТЬ. ПРОВЕДЕНИЕ ИНСТРУКТАЖА ПО ОХРАНЕ ТРУДА И БЕЗОПАСНОСТИ ПРОИЗВОДСТВА ТЕХНИЧЕСКИМ ЭКСПЕРТОМ. ПОДПИСАНИЕ ПРОТОКОЛОВ ПРОВЕДЕНИЯ ИНСТРУКТАЖА ДЛЯ УЧАСТНИКОВ ДЭ И ЭКСПЕРТНОЙ ГРУППЫ.**

**2. ВЫДАЧА РАСПЕЧАТАННЫХ ЗАДАНИЙ ИЛИ ЗАДАНИЙ В ЭЛЕКТРОННОМ ВИДЕ, ЕСЛИ ПРЕДУСМОТРЕНО КОД, ОЗНАКОМЛЕНИЕ УЧАСТНИКОВ С ЗАДАНИЕМ. ПОДПИСАНИЕ ПРОТОКОЛА ОБ ОЗНАКОМЛЕНИИ УЧАСТНИКОВ ДЭ С ОЦЕНОЧНЫМИ МАТЕРИАЛАМИ И ЗАДАНИЕМ.**

**3. ОБЪЯВЛЕНИЕ ГЛАВНЫМ ЭКСПЕРТОМ НАЧАЛА ДЭ, ФИКСАЦИЯ СТАРТА ДЭ В ЦСО И ПРОТОКОЛЕ ПРОВЕДЕНИЯ ДЭ (ЕСЛИ ПРОТОКОЛ ЗАПОЛНЯЕТСЯ ВРУЧНУЮ).**

**4. СКАЧИВАНИЕ ИЗ ЦСО ВЕДОМОСТЕЙ ДЛЯ РУКОПИСНОГО ВВОДА ОЦЕНОК И ИХ ПЕЧАТЬ.**



# ДЕНЬ ПРОВЕДЕНИЯ ДЕМОНСТРАЦИОННОГО ЭКЗАМЕНА

**5. ОБЪЯВЛЕНИЕ ГЛАВНЫМ ЭКСПЕРТОМ УЧАСТНИКАМ О ТЕЧЕНИИ ВРЕМЕНИ ВЫПОЛНЕНИЯ ЗАДАНИЯ ДЭ КАЖДЫЕ 60 МИНУТ, А ТАКЖЕ ЗА 30 И 5 МИНУТ ДО ОКОНЧАНИЯ ВРЕМЕНИ ВЫПОЛНЕНИЯ ЗАДАНИЯ.**

**6. ОБЪЯВЛЕНИЕ ГЛАВНЫМ ЭКСПЕРТОМ О ЗАВЕРШЕНИИ ДЭ, ФИКСАЦИЯ ЗАВЕРШЕНИЯ ДЭ В ЦСО И ПРОТОКОЛЕ ПРОВЕДЕНИЯ ДЭ. ОБУЧАЮЩИЕСЯ ПОКИДАЮТ ЦПДЭ.**

**7. ОЦЕНИВАНИЕ РАБОТ ВСЕХ ЗАВЕРШИВШИХ ДЭ ОБУЧАЮЩИХСЯ ЭКСПЕРТАМИ ЭКСПЕРТНОЙ ГРУППЫ.**

**8. ВНЕСЕНИЕ ОЦЕНОК ГЛАВНЫМ ЭКСПЕРТОМ В ЦСО. БЛОКИРОВКА ОЦЕНОК В ЦСО. СВЕРКА ВНЕСЕННЫХ ОЦЕНОК В ЦСО С РУКОПИСНЫМИ ВЕДОМОСТЯМИ.**

**9. ПЕЧАТЬ ПРОТОКОЛА ПРОВЕДЕНИЯ ДЭ, ПОДПИСАНИЕ И ПЕРЕДАЧА В ГЭК.**

**10. ЗАВЕРШЕНИЕ ДЭ В ЦСО.**



# СТАРТ ВЫПОЛНЕНИЯ ЗАДАНИЯ

П. 48. После того, как все выпускники и лица, привлеченные к проведению демонстрационного экзамена, займут свои рабочие места в соответствии с требованиями охраны труда и производственной безопасности, главный эксперт объявляет о начале демонстрационного экзамена. Время начала демонстрационного экзамена фиксируется в протоколе проведения демонстрационного экзамена, составляемом главным экспертом по каждой экзаменационной группе. После объявления главным экспертом начала демонстрационного экзамена выпускники приступают к выполнению заданий демонстрационного экзамена.

Внесение оценок >

Заполнено 0%

Действия

**Зафиксировать старт выполнения задания**

Отменить оценку общих компетенций

**Требования работодателя (вариативная часть)**

*Скачать ведомости теперь можно в разделе "Документы"*



# ВЕДЕНИЕ ДЕМОНСТРАЦИОННОГО ЭКЗАМЕНА. ПРОТОКОЛ ПРОВЕДЕНИЯ ДЕМОНСТРАЦИОННОГО ЭКЗАМЕНА

П. 48. После того, как все выпускники и лица, привлеченные к проведению демонстрационного экзамена, займут свои рабочие места в соответствии с требованиями охраны труда и производственной безопасности, главный эксперт объявляет о начале демонстрационного экзамена.

Время начала демонстрационного экзамена фиксируется в протоколе проведения демонстрационного экзамена, составляемом главным экспертом по каждой экзаменационной группе...

П. 52. Явка выпускника, его рабочее место, время завершения выполнения задания демонстрационного экзамена подлежат фиксации главным экспертом в протоколе проведения демонстрационного экзамена

П. 54. Главный эксперт сообщает выпускникам о течении времени выполнения задания демонстрационного экзамена каждые 60 минут, а также за 30 и 5 минут до окончания времени выполнения задания.

ПРОТОКОЛ проведения демонстрационного экзамена					
Вид аттестации:	Государственная итоговая аттестация				
Уровень ДЭ:	Базовый уровень				
Образовательная организация:	[Redacted]				
Профессия/Специальность:	[Redacted]				
Главный эксперт:	[Redacted]				
Дата/время старта и завершения ДЭ	[Redacted]				
Мы, нижеподписавшиеся, подтверждаем корректность выставленных оценок.					
№ п.п.	ФИО участника	Рабочее место	Время начала выполнения задания	Время завершения выполнения задания	Итоговый балл
1	[Redacted]	№1			[Redacted]
Выставление баллов осуществлено в присутствии члена ГЭК					
				(ФИО)	(подпись)
<u>Экспертная группа:</u>					
				[Redacted]	(подпись)
				[Redacted]	(подпись)
					Главный эксперт:
					(подпись)
Дата:	[Redacted]				





# ПРОТОКОЛ НЕШТАТНЫХ СИТУАЦИЙ, АКТ ОБ УДАЛЕНИИ

**П. 53.** В случае удаления из центра проведения экзамена выпускника, лица, привлеченного к проведению демонстрационного экзамена, или присутствующего в центре проведения экзамена, главным экспертом составляется акт об удалении.

**Акт об удалении**  
участника / лица, привлеченного к проведению демонстрационного экзамена или присутствующего в центре проведения демонстрационного экзамена

Вид аттестации: \_\_\_\_\_

Уровень ДЭ (при проведении ДЭ как формы ГИА): \_\_\_\_\_

Образовательная организация: \_\_\_\_\_

Профессия/специальность: \_\_\_\_\_

Главный эксперт: \_\_\_\_\_

ID \_\_\_\_\_  
КОД \_\_\_\_\_  
Вариант \_\_\_\_\_  
Смена \_\_\_\_\_

В связи с \_\_\_\_\_  
\_\_\_\_\_  
\_\_\_\_\_  
\_\_\_\_\_

*(описать возникшую ситуацию)*

принято решение об удалении \_\_\_\_\_  
\_\_\_\_\_

*(ФИО удаленного (ых))*

из центра проведения демонстрационного экзамена.

---

Дата: \_\_\_\_\_

Главный эксперт: \_\_\_\_\_  
(подпись)

**ПРОТОКОЛ**  
учета времени, технических остановок времени и нестандартных ситуаций

Вид аттестации: \_\_\_\_\_

Уровень ДЭ (при проведении ДЭ как формы ГИА): \_\_\_\_\_

Образовательная организация: \_\_\_\_\_

Профессия/специальность: \_\_\_\_\_

Главный эксперт: \_\_\_\_\_

ID \_\_\_\_\_  
КОД \_\_\_\_\_  
Вариант \_\_\_\_\_  
Смена \_\_\_\_\_

№ РМ	Фиксация времени	Возникшая проблема	Решение	Подпись
	остановка: _____ возобновление: _____			
	остановка: _____ возобновление: _____			
	остановка: _____ возобновление: _____			
	остановка: _____ возобновление: _____			
	остановка: _____ возобновление: _____			
	остановка: _____ возобновление: _____			
	остановка: _____ возобновление: _____			

Дата: \_\_\_\_\_

Главный эксперт: \_\_\_\_\_  
(подпись)

## Пример вертикальной ведомости

**A1** Оценочная ведомость  
Базовый уровень

Модуль: Участие в...  
Критерий: Подбор... эксплуатаци и назначениями... условиями

Подкритерий: Определение... (4.00)  
Профессия/Специальность: ...  
Образовательная организация: ...

Код	Оцениваемые действия	Макс.	Балл
A1D1	Произведен расчет с исходными данными	4.00	
	0 - Расчет не выполнен		
	1 - Расчет выполнен частично с ошибками		
	2 - Расчет выполнен верно в полном соответствии с исходными данными;		

1. В данном случае вес подкритерия равен 2
2. В окошко «Балл» ставится 0, 1 или 2
3. Цифровая система оценивания в дальнейшем автоматически рассчитает значение итогового балла

**A1** Оценочная ведомость  
Базовый уровень

Модуль: ...  
Критерий: Подбор... :оответствию с условиями

Подкритерий: Определение... (4.00)  
Профессия/Специальность: ...  
Образовательная организация: ...

Код	Оцениваемые действия	Макс.	Балл	Оценка
A1D1	Произведен расчет в соответствии с исходными данными	4.00	2	4.00
	0 - Расчет не выполнен			
	1 - Расчет выполнен частично с ошибками			
	2 - Расчет выполнен верно			

## Окно «Оценочные ведомости»

**Ведомости**

Наполнение: Чистые | С оценками

Ориентация: Вертикальные | Горизонтальные

Критерий: Все

Участник: Все

Группировка: По участникам | По подкритериям

Скачать

## Пример горизонтальной ведомости

Титульный лист оценочных ведомостей

**Краткое описание схемы оценивания**

Для оценочных материалов 2024 года вне зависимости от вида аттестации (примкнутая или государственная итоговая) или уровня демонстрационного экзамена (базовый, профильный или профильный с вариативной частью) применяется единая система оценивания подкритериев задания: 0, 1 или 2 балла.

0 Балла – действие (операция) не выполнено, результат отсутствует.  
1 Балл – действие (операция) выполнено, но ниже установленных требований (имеются незначительные ошибки).  
2 Балла – действие (операция) выполнено в полной мере согласно установленным требованиям.

Вес подкритерия, определяемый экспертом-разработчиком, исходит из важности/сложности проверяемых действий (операций) в рамках конкретной специальности/профессии СПО, варьируется от 1 до 3 с шагом 0,5 и автоматически выводится в схему оценивания.

Итоговый балл оценки подкритерия складывается из произведения балла оценки подкритерия и веса подкритерия.

**Ошибки при внесении оценок**  
При допущении ошибки при выставлении балла в конкретном подкритерии следует полностью зачеркнуть ошибочный балл, а рядом с ним записать правильное значение. В свободном месте рядом с исправлением необходимо поставить подпись всех членов группы оценки.

**Жеребьевка участников**

**A1** Оценочная ведомость  
Определение глубины заложения фундамента (4.00)  
Базовый уровень

Код	Оцениваемые действия	Макс.	1	2	3	4	5	6	7	8	9
A1D1	Произведен расчет в соответствии с исходными данными	4.00	2.00	4.00	4.00	4.00	4.00	4.00	4.00	4.00	4.00
	0 - Расчет не выполнен		1	2	2	2	2	2	2	2	2
	1 - Расчет выполнен частично с ошибками										
	2 - Расчет выполнен верно										



# ЗАВЕРШЕНИЕ ВЫПОЛНЕНИЯ ЗАДАНИЯ

П. 55. После объявления главным экспертом окончания времени выполнения заданий выпускники прекращают любые действия по выполнению заданий демонстрационного экзамена.

Технический эксперт обеспечивает контроль за безопасным завершением работ выпускниками в соответствии с требованиями производственной безопасности и требованиями охраны труда.

П. 56. Выпускник по собственному желанию может завершить выполнение задания досрочно, уведомив об этом главного эксперта.

Внесение оценок >

Заполнено

0%

Действия

Отменить старт выполнения задания

**Зафиксировать завершение выполнения задания**

*Скачать ведомости теперь можно в разделе "Документы"*



# Оценка конкретных действий (операции) или наборов действий

**Оцениваемое действие: Составление календарно-тематического плана проведения различных видов деятельности и общения детей раннего и дошкольного возраста в течение дня**

**2 балла**

действие (операция) выполнено в полной мере согласно установленным требованиям

**1 балл**

действие (операция) выполнено, но ниже установленных требований (имеются незначительные ошибки)

**0 баллов**

действие (операция) не выполнено, результат отсутствует

Пример:

2,00 - календарно-тематический план включает пять видов деятельности;

1,00 - календарно-тематический план включает от трех до четырех видов деятельности;

0,00 - календарно-тематический план включает два и менее видов деятельности или отсутствует.



## Вес подкритерия

Определен экспертом-разработчиком, исходя из важности/сложности проверяемых действий (операций) в рамках конкретной специальности/профессии СПО

- не менее 1;  
- шаг 0,5;  
- не более 3

**3**

2 балл



3



Итоговый  
балл: 6



Итоговый балл

- произведение балла оценки подкритерия и веса подкритерия





ДЕМОНСТРАЦИОННЫЙ  
ЭКЗАМЕН

# ЦИФРОВАЯ СИСТЕМА ОЦЕНИВАНИЯ. ВНЕСЕНИЕ БАЛЛОВ В ЦСО



Цифровая  
Система  
Оценивания



Экзамены

Экзамен



Сводка



Центр проведения ДЭ



Оценочные группы



Оценка



Прогресс ввода

## Внесение оценок

Участник

< С [Имя Фамилия Инициалы] >

Критерий

< А | Производство продукции [Имя Фамилия Инициалы] >

### Подкритерий А1

Организация рабочего места и выполнение работы в соответствии с требованиями охраны труда

A1Д1 Использование средств индивидуальной защиты (СИЗ)

0 1 2

0 - Действие (операция) не выполнено, результат отсутствует

1 - Действие (операция) выполнено, но ниже установленных требований (имеются незначительные ошибки)

2 - Действие (операция) выполнено в полной мере согласно установленным требованиям

### Подкритерий А2

Раскраивание изоляционных материалов


A2Д1 [Имя Фамилия Инициалы] (раскраивание материала) поз. 1

0 1 2

0 - Действие (операция) не выполнено, результат отсутствует

1 - Действие (операция) выполнено, но ниже установленных требований (имеются незначительные ошибки)

2 - Действие (операция) выполнено в полной мере согласно установленным требованиям





Цифровая Система Оценивания

- Экзамены
- Экзамен
- Сводка
- Центр проведения ДЭ
- Оценочные группы
- Оценка
- Прогресс ввода**

## Прогресс ввода оценок

Сергеевич 15 %

Антоновна 0 %

А -		
A1 - С		1 / 1
A2 -		5 / 5
Б - Г		
кров		
Б1 - I		0 / 5
неме		
В -		
В1 - Р		0 / 5
Г -		
дрё		
Г1 - В		0 / 2
Г2 - У		0 / 2





# ПЕЧАТЬ ВЕДОМОСТЕЙ ОЦЕНИВАНИЯ. БЛОКИРОВКА ОЦЕНОК. ЗАВЕРШЕНИЕ ЭКЗАМЕНА

1

**A1** Оценочная ведомость

Базовый уровень

Модуль  
Критерий: Подбор [ ] :ответствии с условиями эксплуатации и назначениями

Подкритерий: Определение [ ] (4.00)

Профессия/Специальность  
Образовательная организация

Код	Оцениваемые действия	Макс.	Балл	Оценка
A1Д1	Произведен [ ] в соответствии с исходными данными	4.00	2	4.00
	0 - Расчет [ ] не выполнен			
	1 - Расчет [ ] выполнен частично с ошибками			
	2 - Расчет [ ] выполнен верно			

2

**Внесение оценок**

Заполнено 100%

Действия

Отменить завершение выполнения задания

**Заблокировать оценки**

3.1

**Внесение оценок**

Заполнено 100%

Действия

**Завершить экзамен в ЦП**

3.2

**Внесение оценок**

Заполнено 100%

Действия

Завершить экзамен в ЦП

Завершение экзамена в ЦП недоступно, так как завершены еще не все экзаменационные группы (12 / 16), не загружен протокол проведения

Скачать ведомости теперь можно в разделе "Документы"

! Необходимо завершить экзамен для всех экзаменационных групп и загрузить «комплексный» протокол





# ЗАВЕРШЕНИЕ ПРОЦЕДУРЫ ДЕМОНСТРАЦИОННОГО ЭКЗАМЕНА

Документы	
Акт результатов проверки ЦПДЭ	↓ ↑
Листы регистрации участников	↓ ↑
Протокол регистрации экспертов, ознакомления с ОТ и БП	↓ ↑
Протокол ознакомления участников с ОТ и БП	↓ ↑
Протокол проведения ДЭ	↓ ↑
Протокол распределения рабочих мест	↓ ↑
Протокол распределения обязанностей экспертов	↓ ↑
Протокол ознакомления участников с ОМ	↓ ↑
Протокол нештатных ситуаций	↓ ↑
Акт об удалении участника или иного лица	↓ ↑
Оценочные ведомости	↓ ↑

ПРОТОКОЛ проведения демонстрационного экзамена					
Вид аттестации:	Государственная итоговая аттестация				ID#2: [REDACTED] 3 КОД 2 [REDACTED] 2- 2024 Вариант 1 Смена 3
Уровень ДЭ:	Базовый уровень				
Образовательная организация:	[REDACTED]				
Профессия/Специальность:	[REDACTED]				
Главный эксперт:	[REDACTED]				
Дата/время старта и завершения ДЭ	[REDACTED]				
Мы, нижеподписавшиеся, подтверждаем корректность выставленных оценок.					
№ п.п.	ФИО участника	Рабочее место	Время начала выполнения задания	Время завершения выполнения задания	Итоговый балл
1	[REDACTED]	№1			[REDACTED]
Выставление баллов осуществлено в присутствии члена ГЭК					
				(ФИО)	(подпись)
				<u>Экспертная группа:</u>	
		(подпись)		[REDACTED]	(подпись)
		(подпись)			
				Главный эксперт:	(подпись)
Дата:	[REDACTED]				

**!** Необходимо завершить экзамен для всех экзаменационных групп и загрузить «комплексный» протокол



# ЗАВЕРШЕНИЕ ДЕМОНСТРАЦИОННОГО ЭКЗАМЕНА





# ПЕРЕДАЧА ПРОТОКОЛА ПРОВЕДЕНИЯ ДЭ В ГЭК ОГЛАШЕНИЕ РЕЗУЛЬТАТОВ

П 60. Результаты проведения ГИА оцениваются с проставлением одной из отметок: "отлично", "хорошо", "удовлетворительно", "неудовлетворительно" - и объявляются в тот же день после оформления протоколов заседаний ГЭК.

П. 62. Баллы выставляются в протоколе проведения демонстрационного экзамена, который подписывается каждым членом экспертной группы и утверждается главным экспертом после завершения экзамена для экзаменационной группы... Подписанный членами экспертной группы и утвержденный главным экспертом протокол проведения демонстрационного экзамена далее передается в ГЭК для выставления оценок по итогам ГИА.

**ПРОТОКОЛ**  
проведения демонстрационного экзамена

Вид аттестации: Государственная итоговая аттестация

Уровень ДЭ: Базовый уровень

Образовательная организация: [Redacted] КОД 08.02.01-1-2024  
[Redacted] Вариант 5  
Смена 2

Профессия/Специальность: 08.02.01 Строительство и эксплуатация зданий и сооружений

Главный эксперт: [Redacted]

Дата/время старта и завершения ДЭ: 14 мая 14:05:04 - 14 мая 16:50:12

Мы, нижеподписавшиеся, подтверждаем корректность выставленных оценок.

№ п.п.	ФНО участника	Рабочее место	Время начала выполнения задания	Время завершения выполнения задания	Итоговый балл
1	[Redacted]	№3	14:05:04	16:50:12	44,00
2	[Redacted]	№4	14:05:04	16:50:12	48,00
3	[Redacted]	№5	14:05:04	16:50:12	42,00
4	[Redacted]	№2	14:05:04	16:50:12	46,00
5	[Redacted]	№1	14:05:04	16:50:12	46,00

Выставление баллов осуществлено в присутствии члена ГЭК [Redacted] (ФНО) [Redacted] (подпись)

В.Р. [Redacted] (подпись)  
в Д.Л. [Redacted] (подпись)

Экспертная группа: [Redacted] (подпись) → Д.А. [Redacted] (подпись)

Главный эксперт: [Redacted] (подпись)

Дата: 14 мая 2024



**Д**  
ДЕМОНСТРАЦИОННЫЙ  
ЭКЗАМЕН

# ЦИФРОВОЙ ПАСПОРТ КОМПЕТЕНЦИЙ PK.DP.FIRPO.RU

Цифровой паспорт компетенций (ЦПК) – электронный документ, подтверждающий уровень владения профессиональными умениями и навыками



<https://pk.dp.firpo.ru/>

Уникальный идентификационный номер цифрового паспорта компетенций

Фамилия, имя, отчество обучающегося, выпускника, прошедшего аттестацию в форме ДЭ

Код и наименование профессии, специальности и вид аттестации

Идентифицирующий номер комплекта оценочной документации и уровень ДЭ

Полное наименование образовательной организации, курс обучения и дата проведения ДЭ

**ЦИФРОВОЙ ПАСПОРТ КОМПЕТЕНЦИЙ**  
№ 101-150-001-581-474

**РЕЗУЛЬТАТЫ ДЕМОНСТРАЦИОННОГО ЭКЗАМЕНА** **52%**  
18,50 из 35,55 баллов

**Иванов Иван Иванович**

РЕЗУЛЬТАТЫ В РАЗРЕЗЕ КРИТЕРИЕВ / МОДУЛЕЙ:

A. РАБОТА МОДУЛЯ	11,78 / 21,80
C. ГОРЯЧЕЕ БЛЮДО ИЗ ПТИЦЫ	2,42 / 4,55
D. ДЕСЕРТ	2,00 / 5,00
H. ПРОЗРАЧНЫЙ БУЛЬОН (КОНСОМЕ)	2,30 / 4,20

ПРОФЕССИЯ / СПЕЦИАЛЬНОСТЬ:  
43.01.09 ПОВАР, КОНДИТЕР

ВИД АТТЕСТАЦИИ:  
ПРОМЕЖУТОЧНАЯ АТТЕСТАЦИЯ

КОМПЛЕКТ ОЦЕНОЧНОЙ ДОКУМЕНТАЦИИ:  
1.1-2022-2024

УРОВЕНЬ ДЕМОНСТРАЦИОННОГО ЭКЗАМЕНА:  
ПРОФИЛЬНЫЙ УРОВЕНЬ

ОБРАЗОВАТЕЛЬНАЯ ОРГАНИЗАЦИЯ:  
ГОСУДАРСТВЕННОЕ БЮДЖЕТНОЕ ПРОФЕССИОНАЛЬНОЕ ОБРАЗОВАТЕЛЬНОЕ УЧРЕЖДЕНИЕ "КОЛЛЕЖ КУЛИНАРНОГО МАСТЕРСТВА" (Г. МОСКВА)

КУРС ОБУЧЕНИЯ: 3 КУРС  
ДАТА ПРОВЕДЕНИЯ ЭКЗАМЕНА: 12.05.2022

Электронная версия документа:  
<https://pk.dp.firpo.ru/543201064-5325-4803>  
date: 459w3f66504

ФГБОУ ДПО «ИНСТИТУТ РАЗВИТИЯ ПРОФЕССИОНАЛЬНОГО ОБРАЗОВАНИЯ»

**ЦИФРОВОЙ ПАСПОРТ КОМПЕТЕНЦИЙ**  
№ 101-150-001-581-474

**РЕЗУЛЬТАТЫ ДЕМОНСТРАЦИОННОГО ЭКЗАМЕНА** **52%**  
18,50 из 35,55 баллов

**Иванов Иван Иванович**

РЕЗУЛЬТАТЫ В РАЗРЕЗЕ КРИТЕРИЕВ / МОДУЛЕЙ:

A. РАБОТА МОДУЛЯ	11,78 / 21,80
C. ГОРЯЧЕЕ БЛЮДО ИЗ ПТИЦЫ	2,42 / 4,55
D. ДЕСЕРТ	2,00 / 5,00
H. ПРОЗРАЧНЫЙ БУЛЬОН (КОНСОМЕ)	2,30 / 4,20

ПРОФЕССИЯ / СПЕЦИАЛЬНОСТЬ:  
43.01.09 ПОВАР, КОНДИТЕР

ВИД АТТЕСТАЦИИ:  
ПРОМЕЖУТОЧНАЯ АТТЕСТАЦИЯ

КОМПЛЕКТ ОЦЕНОЧНОЙ ДОКУМЕНТАЦИИ:  
1.1-2022-2024

УРОВЕНЬ ДЕМОНСТРАЦИОННОГО ЭКЗАМЕНА:  
ПРОФИЛЬНЫЙ УРОВЕНЬ

ОБРАЗОВАТЕЛЬНАЯ ОРГАНИЗАЦИЯ:  
ГОСУДАРСТВЕННОЕ БЮДЖЕТНОЕ ПРОФЕССИОНАЛЬНОЕ ОБРАЗОВАТЕЛЬНОЕ УЧРЕЖДЕНИЕ "КОЛЛЕЖ КУЛИНАРНОГО МАСТЕРСТВА" (Г. МОСКВА)

КУРС ОБУЧЕНИЯ: 3 КУРС  
ДАТА ПРОВЕДЕНИЯ ЭКЗАМЕНА: 12.05.2022

Электронная версия документа:  
<https://pk.dp.firpo.ru/543201064-5325-4803>  
date: 459w3f66504

ФГБОУ ДПО «ИНСТИТУТ РАЗВИТИЯ ПРОФЕССИОНАЛЬНОГО ОБРАЗОВАНИЯ»

Сведения о результатах, полученных обучающимся, выпускником при прохождении аттестации в форме ДЭ, в том числе: баллы, выставленные по 100-балльной системе оценивания результатов выполнения заданий демонстрационного экзамена в соответствии с требованиями КОД и процент набранных баллов от максимального балла

Детализация полученных результатов в разрезе профессиональных модулей

QR-код для перехода к электронной версии документа

Участники

AE Набрано: 28,00  
Рабочее место №7  
Цифровой паспорт компетенций



# Демонстрационный экзамен: полезные ссылки



**О демонстрационном экзамене**  
<https://de.firpo.ru/o/ode/>



**Инструктивные материалы**  
<https://de.firpo.ru/o/ode/>



**Банк оценочных материалов**  
<https://bom.firpo.ru>



**Цифровой паспорт  
компетенций (ЦПК)**  
<https://de.firpo.ru/it/pk/>



**Реестры центров проведения  
ДЭ и экспертов ДЭ**  
<https://de.firpo.ru/r/>



**Новости ДЭ**  
[https://t.me/de\\_spo](https://t.me/de_spo)



## ВОПРОСЫ

? Если в экзамене несколько смен, в подготовительный день подтверждать присутствие всех участников?

! ПД проводится для всех участников ДЭ независимо от количества смен. Подтверждение происходит нажатием кнопки «Подтвердить экзамен в ЦП» в ЦСО.

? Главный эксперт озвучивает задания, те которые получил в подготовительный день?

! ГЭ доводится задание в день предшествующий ДЭ, соответственно в день проведения демонстрационного экзамена ГЭ ознакомливает выпускников с заданиями, передает им копии заданий ДЭ.



## ВОПРОСЫ



Подготовительный день приходится на понедельник. Пароль придет ГЭ в воскресенье? Если да, то когда ему подтверждать экспертов? Когда вводить данные в раздел "Центр проведения ДЭ"?



Если ГЭ должен дать старт на площадке, а комната ГЭ находится удаленно с ноутбуком, как поступить в этой ситуации? Как понимаю время будет не совпадать?



Если ГЭ проводит ДЭ впервые, то пароль придет на почту за день до ПД. В ЦСО необходимо нажать кнопку «подтвердить ДЭ в ЦП», это будет являться подтверждением экспертов и участников в ЦП. Раздел «ЦПДЭ» также заполняется в ПД в рамках проведения проверки готовности ЦПДЭ.



В указанном случае можно поступить следующим образом: ГЭ дает старт экзамена в соответствии с графиком проведения ДЭ, после этого идет до своего рабочего места с целью фиксации старта ДЭ в ИСО, затем ГЭ указывает реальное время старта в протоколе проведения ДЭ