



Проведение демонстрационных экзаменов для обучающихся из числа лиц с ограниченными возможностями здоровья, детей-инвалидов и инвалидов в 2023 году

ЛЕЙБОВ АЛЕКСЕЙ МИХАЙЛОВИЧ

заместитель начальника Центра организации демонстрационного экзамена и развития информационных систем Департамента обеспечения и развития системы оценки качества профессионального образования
ФГБОУ ДПО ИРПО



ФГБОУ ДПО «ИНСТИТУТ РАЗВИТИЯ
ПРОФЕССИОНАЛЬНОГО ОБРАЗОВАНИЯ»



Всего ДЭ, завершенных в 2023 году/из них с ОВЗ и инвалидов *

Субъекты
РФ

86

80 (93%)

Обучающиеся,
чел.

352 785

1 201 (0,3%)

ДЭ

20 511

938 (5%)

Профессии/
специальности

349

163 (47%)

Образовательные
организации

3 016

652 (22%)

Центры
проведения ДЭ

10 804

870 (8%)

10 825/884 главных экспертов

39 566/3408 экспертов

10 179/881 технических экспертов



ГЕОГРАФИЯ ДЕМОНСТРАЦИОННОГО ЭКЗАМЕНА

**ТОП-10 субъектов РФ по количеству участников с
ОВЗ и инвалидов в ДЭ***

80 субъектов РФ

Субъект РФ	Кол-во участников ДЭ с ОВЗ и инвалидов
г. Москва	200
Московская область	40
Свердловская область	40
Республика Татарстан	34
Челябинская область	30
Республика Башкортостан	26
Ростовская область	26
Чеченская Республика	26
г. Санкт-Петербург	24
Оренбургская область	24





Д
ДЕМОНСТРАЦИОННЫЙ
ЭКЗАМЕН

РАСПРЕДЕЛЕНИЕ УЧАСТНИКОВ ДЭ ПО НОЗОЛОГИЯМ

Федеральный закон
от 29 декабря 2012 г.
№ 273-ФЗ
«Об образовании в
Российской Федерации»,
ст.79 п.5

Приказ Министерства
просвещения РФ от
8 ноября 2021 г.
№ 800

Приказ Министерства
просвещения РФ от
24 августа 2022 г.
№ 762

Нозология	Обучающиеся	Доля от общего кол- ва участников
С нарушением опорно-двигательного аппарата	476	40%
Слабослышащие и позднооглохшие	291	24%
Слабовидящие	260	22%
Глухие	203	17%
С задержкой психического развития	92	8%
С умственной отсталостью (интеллектуальными нарушениями)	90	7%
С тяжелыми нарушениями речи	77	6%
Слепые	75	6%
С расстройствами аутического спектра	73	6%

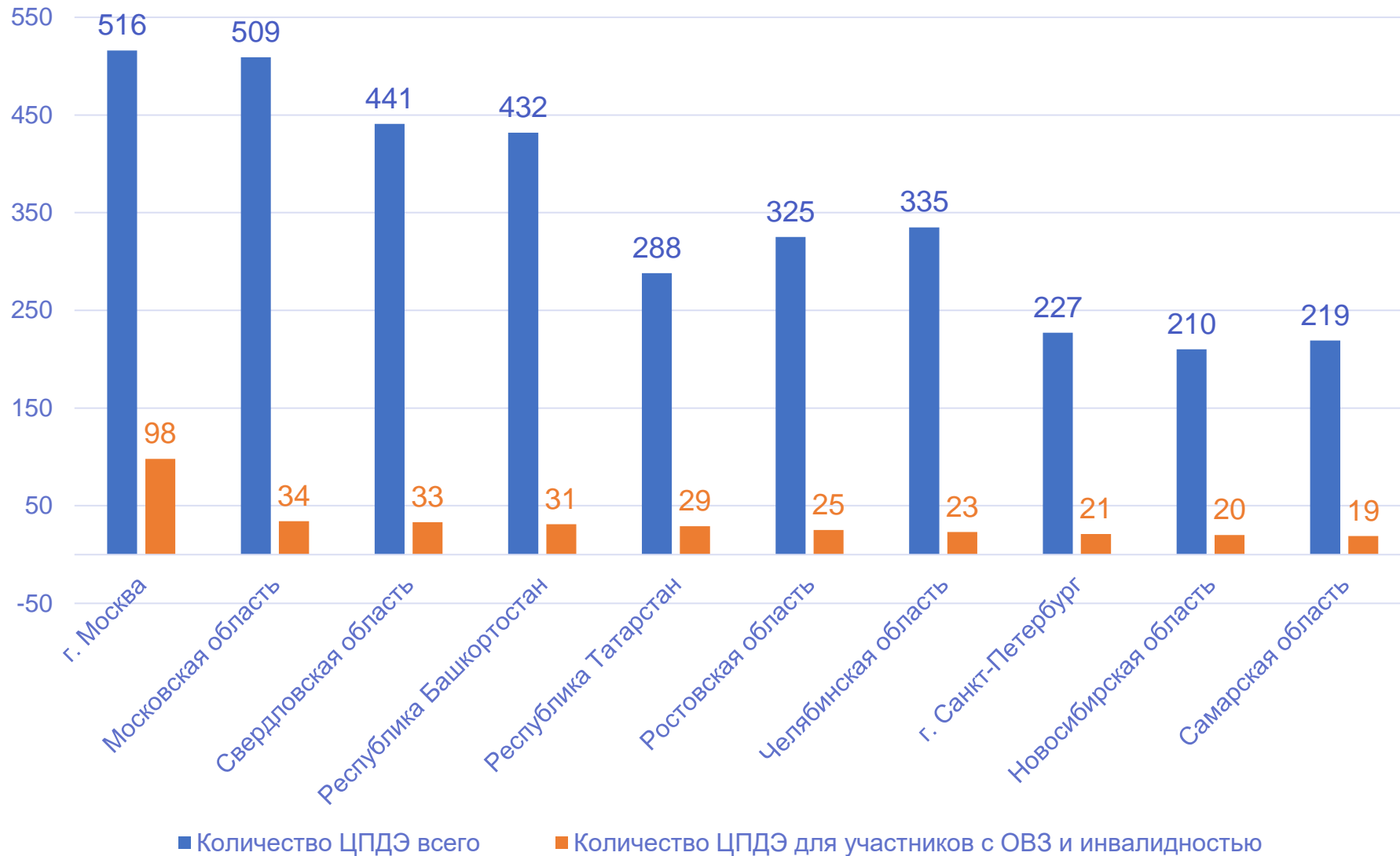



ТОП-10 СУБЪЕКТОВ РФ ПО КОЛИЧЕСТВУ ЦЕНТРОВ ПРОВЕДЕНИЯ ДЕМОНСТРАЦИОННЫХ ЭКЗАМЕНОВ ДЛЯ УЧАСТНИКОВ ДЭ С ОВЗ И ИНВАЛИДНОСТЬЮ

№ п/п	Субъект РФ	Количество ЦПДЭ всего	Количество ЦПДЭ для участников с ОВЗ и инвалидностью	% ЦПДЭ для участников с ОВЗ и инвалидностью
1	г. Москва	516	98	19%
2	Московская область	509	34	7%
3	Свердловская область	441	33	7%
4	Республика Башкортостан	432	31	7%
5	Республика Татарстан	288	29	10%
6	Ростовская область	325	25	8%
7	Челябинская область	335	23	7%
8	г. Санкт-Петербург	227	21	9%
9	Новосибирская область	210	20	10%
10	Самарская область	219	19	9%



ТОП-10 СУБЪЕКТОВ РФ ПО КОЛИЧЕСТВУ ЦЕНТРОВ ПРОВЕДЕНИЯ ДЕМОНСТРАЦИОННЫХ ЭКЗАМЕНОВ ДЛЯ УЧАСТНИКОВ ДЗ С ОВЗ И ИНВАЛИДНОСТЬЮ





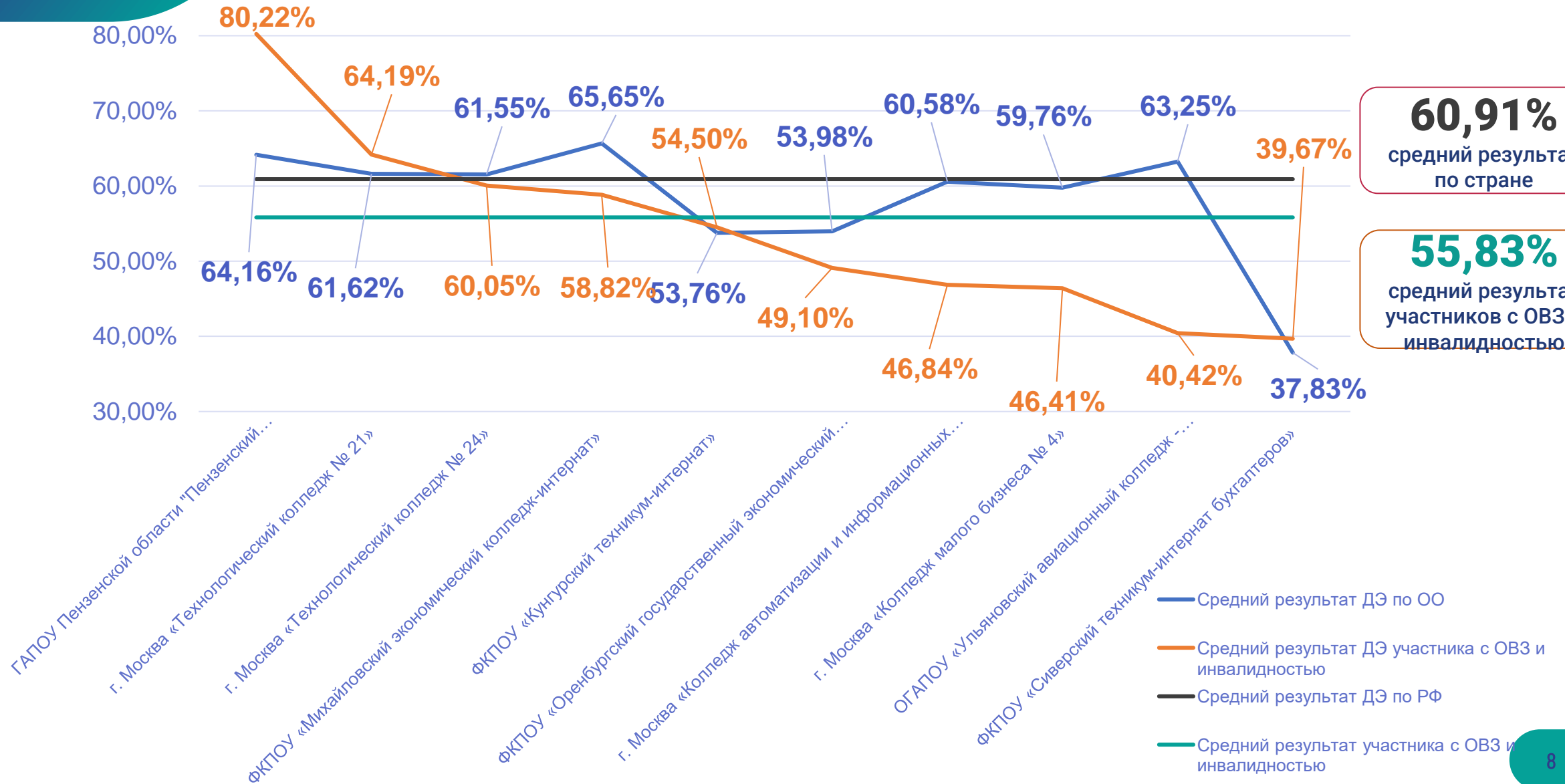
ТОП-10 образовательных организаций по количеству участников с ОВЗ и инвалидов в ДЭ

Средний результат ДЭ по РФ – 60,91%, для участников с ОВЗ и инвалидностью – 55,83%

СУБЪЕКТ РФ	НАИМЕНОВАНИЕ ОО	КОЛ-ВО НОЗОЛОГИЙ	КОЛ-ВО ОБУЧАЮЩИХСЯ	СРЕДНИЙ РЕЗУЛЬТАТ ДЭ ПО ОО	СРЕДНИЙ РЕЗУЛЬТАТ ДЭ УЧАСТНИКА С ОВЗ И ИНВАЛИДНОСТЬЮ
Г. МОСКВА	ГБПОУ ГОРОДА МОСКВЫ «КОЛЛЕДЖ МАЛОГО БИЗНЕСА № 4»	4	35	59,76%	46,41%
Г. МОСКВА	ГБПОУ ГОРОДА МОСКВЫ «КОЛЛЕДЖ АВТОМАТИЗАЦИИ И ИНФОРМАЦИОННЫХ ТЕХНОЛОГИЙ № 20»	5	26	60,58%	46,84%
Г. МОСКВА	ГБПОУ ГОРОДА МОСКВЫ «ТЕХНОЛОГИЧЕСКИЙ КОЛЛЕДЖ № 21»	4	22	61,62%	64,19%
ЛЕНИНГРАДСКАЯ ОБЛАСТЬ	ФКПОУ «СИВЕРСКИЙ ТЕХНИКУМ-ИНТЕРНАТ БУХГАЛТЕРОВ МИНИСТЕРСТВА ТРУДА И СОЦИАЛЬНОЙ ЗАЩИТЫ РОССИЙСКОЙ ФЕДЕРАЦИИ»	3	18	37,83%	39,67%
Г. МОСКВА	ГАПОУ ГОРОДА МОСКВЫ «ТЕХНОЛОГИЧЕСКИЙ КОЛЛЕДЖ № 24»	4	15	61,55%	60,05%
ПЕРМСКИЙ КРАЙ	ФКПОУ «КУНГУРСКИЙ ТЕХНИКУМ-ИНТЕРНАТ» МИНИСТЕРСТВА ТРУДА И СОЦИАЛЬНОЙ ЗАЩИТЫ РОССИЙСКОЙ ФЕДЕРАЦИИ	4	14	53,76%	54,50%
ОРЕНБУРГСКАЯ ОБЛАСТЬ	ФКПОУ "ОРЕНБУРГСКИЙ ГОСУДАРСТВЕННЫЙ ЭКОНОМИЧЕСКИЙ КОЛЛЕДЖ-ИНТЕРНАТ" МИНИСТЕРСТВА ТРУДА И СОЦИАЛЬНОЙ ЗАЩИТЫ РОССИЙСКОЙ ФЕДЕРАЦИИ	5	11	53,98%	49,10%
РЯЗАНСКАЯ ОБЛАСТЬ	ФКПОУ «МИХАЙЛОВСКИЙ ЭКОНОМИЧЕСКИЙ КОЛЛЕДЖ-ИНТЕРНАТ" МИНИСТЕРСТВА ТРУДА И СОЦИАЛЬНОЙ ЗАЩИТЫ РОССИЙСКОЙ ФЕДЕРАЦИИ	2	11	65,65%	58,82%
УЛЬЯНОВСКАЯ ОБЛАСТЬ	ОГАПОУ «УЛЬЯНОВСКИЙ АВИАЦИОННЫЙ КОЛЛЕДЖ - МЕЖРЕГИОНАЛЬНЫЙ ЦЕНТР КОМПЕТЕНЦИЙ»	1	10	63,25%	40,42%
ПЕНЗЕНСКАЯ ОБЛАСТЬ	ГАПОУ ПЕНЗЕНСКОЙ ОБЛАСТИ "ПЕНЗЕНСКИЙ АГРОПРОМЫШЛЕННЫЙ КОЛЛЕДЖ"	3	9	64,16%	80,22%



РЕЗУЛЬТАТЫ ДЭ В РАЗРЕЗЕ КОЛЛЕДЖЕЙ (ТОП-10)





ТОП-10 ПРОФЕССИЙ/СПЕЦИАЛЬНОСТЕЙ ПО КОЛИЧЕСТВУ ЛИЦ С ОВЗ И ИНВАЛИДОВ

163 профессии/ специальности

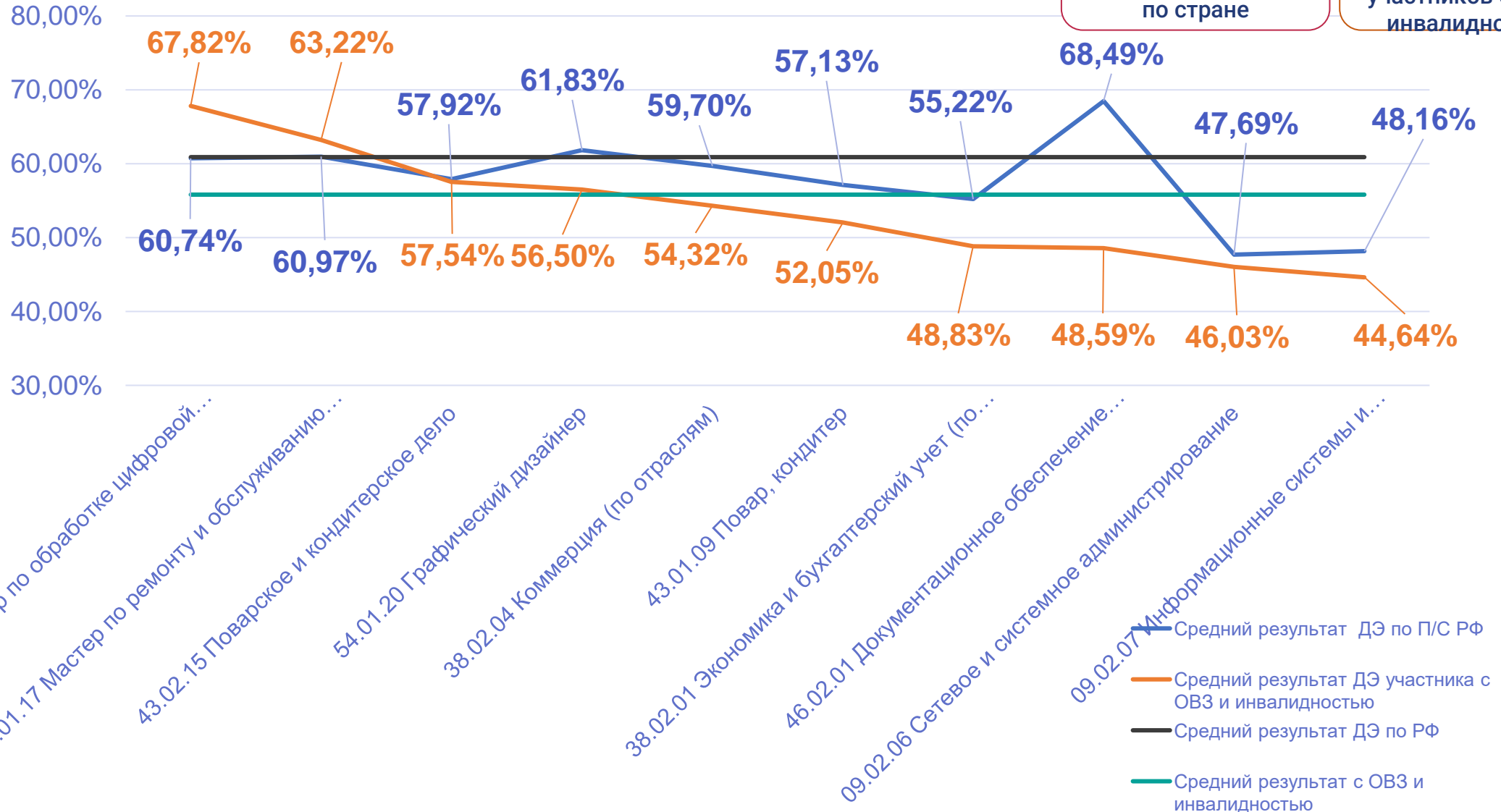
№	Профессия/специальность	Количество нозологий	Количество участников	Средний результат по РФ	Средний результат участника с ОВЗ и инвалидностью
1	38.02.01 Экономика и бухгалтерский учет (по отраслям)	9	132	55,22%	48,83%
2	09.02.07 Информационные системы и программирование	9	120	48,16%	44,64%
3	43.01.09 Повар, кондитер	9	69	57,13%	52,05%
4	54.01.20 Графический дизайнер	6	44	61,83%	56,50%
5	23.01.17 Мастер по ремонту и обслуживанию автомобилей	9	36	60,97%	63,22%
6	09.02.06 Сетевое и системное администрирование	9	35	47,69%	46,03%
7	43.02.15 Поварское и кондитерское дело	8	33	57,92%	57,54%
8	38.02.04 Коммерция (по отраслям)	9	31	59,70%	54,32%
9	09.01.03 Мастер по обработке цифровой информации	5	29	60,74%	67,82%
10	46.02.01 Документационное обеспечение управления и архивоведение	7	28	68,49%	48,59%



РЕЗУЛЬТАТЫ ДЭ В РАЗРЕЗЕ ПРОФЕССИЙ/СПЕЦИАЛЬНОСТЕЙ (ТОП-10)

60,91%
средний результат
по стране

55,83%
средний результат
участников с ОВЗ и
инвалидностью





СРЕДНИЙ РЕЗУЛЬТАТ УЧАСТНИКА ДЭ ПО ТИПУ ОВЗ

Нозология	Обучающиеся	Средний результат %
С нарушением опорно-двигательного аппарата	476	54,17%
Слабослышащие и позднооглохшие	291	54,89%
Слабовидящие	260	56,94%
Глухие	203	59,38%
С задержкой психического развития	92	53,41%
С умственной отсталостью (интеллектуальными нарушениями)	90	52,17%
С тяжелыми нарушениями речи	77	55,56%
Слепые	75	56,02%
С расстройствами аутистического спектра	73	52,25%



Личный кабинет участника с ОВЗ и инвалидностью на Цифровой платформе

Цифровая платформа: кабинет пользователя

Профиль

Мой профиль | Паспорт компетенций

1

Дата рождения: -

Е-mail: -

Телефоны: -

Гражданство: -

Место проживания: -

Пол:
Женский

Количество классов до поступления в ОО: -

- Паспорт
- СНИЛС
- ИНН

© 2008-2023 ФГБОУ ДПО «Институт развития профессионального образования»

2

Ограниченные возможности здоровья

3

Глухие

Слабослышащие

Слепые

Слабовидящие

С нарушением опорно-двигательного аппарата (НОДА)

С задержкой психического развития (ЗПР)

С тяжелыми нарушениями речи (ТНР)

С расстройствами аутического спектра (РАС)

С умственной отсталостью (интеллектуальными нарушениями)

Информация об
ОВЗ и инвалидности
заполняется
участниками
демонстрационного
экзамена в личном
кабинет Цифровой
платформы*



Проведение демонстрационных экзаменов для обучающихся из числа лиц с ограниченными возможностями здоровья, детей-инвалидов и инвалидов в 2023 году

ЛЕЙБОВ АЛЕКСЕЙ МИХАЙЛОВИЧ

заместитель начальника Центра организации демонстрационного экзамена и развития информационных систем Департамента обеспечения и развития системы оценки качества профессионального образования
ФГБОУ ДПО ИРПО



ФГБОУ ДПО «ИНСТИТУТ РАЗВИТИЯ
ПРОФЕССИОНАЛЬНОГО ОБРАЗОВАНИЯ»