

**ФЕДЕРАЛЬНОЕ ГОСУДАРСТВЕННОЕ БЮДЖЕТНОЕ ОБРАЗОВАТЕЛЬНОЕ  
УЧРЕЖДЕНИЕ  
ДОПОЛНИТЕЛЬНОГО ПРОФЕССИОНАЛЬНОГО ОБРАЗОВАНИЯ  
«ИНСТИТУТ РАЗВИТИЯ ПРОФЕССИОНАЛЬНОГО ОБРАЗОВАНИЯ»  
(ФГБОУ ДПО ИРПО)**



**Инструкция по работе с аналитическим порталом  
демонстрационного экзамена для образовательной  
организации**

Москва, 2024

**Содержание**

|      |  |    |
|------|--|----|
| 1    | Общие сведения.....  | 3  |
| 2    | Доступ к закрытым информационным отчетам.....  | 4  |
| 2.1  | Восстановление доступа (пароля) к учетной записи .....   | 4  |
| 2.2  | Доступ к аналитическому порталу демонстрационного экзамена.....  | 6  |
| 3    | Описание элементов интерфейса Портала .....  | 8  |
| 3.1  | Описание основного окна Портала.....   | 8  |
| 3.2  | Структура информационного отчета.....  | 10 |
| 4    | Описание открытых информационных отчетов.....  | 13 |
| 4.1  | Информационный отчет «Экзамены и ключевые показатели в разрезе месяцев» .....  | 14 |
| 4.2  | Информационный отчет «Экзамены и участники в разрезе месяцев» ...  | 15 |
| 4.3  | Информационный отчет «Субъекты Российской Федерации».....  | 16 |
| 4.4  | Информационный отчет «Укрупненные группы профессий и специальностей».....  | 17 |
| 4.5  | Информационный отчет «Профессии и специальности».....  | 17 |
| 4.6  | Информационный отчет «Рейтинг образовательных организаций по количеству центров проведения демонстрационного экзамена» ..... | 18 |
| 4.7  | Информационный отчет «Рейтинг образовательных организаций по количеству участников» .....                                    | 19 |
| 4.8  | Информационный отчет «Рейтинг образовательных организаций по количеству профессий и специальностей».....                     | 20 |
| 4.9  | Графическое представление «Участники на карте Российской Федерации» .....  | 20 |
| 4.10 | Информационный отчет «График демонстрационных экзаменов» .....   | 21 |
| 4.11 | Информационный отчет «Информационная панель (экзамены на этой неделе)» .....   | 22 |
| 5    | Описание информационных отчетов для роли «Куратор ОО» .....  | 23 |

|     |  |    |
|-----|--|----|
| 5.1 | Информационный отчет «Образовательные организации и учебные группы».....   | 24 |
| 5.2 | Информационный отчет «Профессии и специальности».....  | 24 |
| 5.3 | Информационный отчет «Результаты с группировкой по профессиям и специальностям и образовательным организациям» ..... | 25 |
| 6   | Вопросы по работе в Портале .....  | 27 |

## 1 Общие сведения

Аналитический портал демонстрационного экзамена (далее – Портал) предназначен для сбора, обработки и анализа информации о демонстрационных экзаменах (далее – ДЭ) и представления данных в удобной форме.

Оператором Портала является федеральное государственное бюджетное образовательное учреждение дополнительного профессионального образования (далее – ФГБОУ ДПО ИРПО).

**Система функционирует в тестовом режиме с целью сбора предложений и ошибок в информационных отчетах. Выявленные ошибки или предложения просьба направлять на адрес электронной почты: [de+bi@firpo.ru](mailto:de+bi@firpo.ru).**

Портал размещен в информационной коммуникационной сети «Интернет» (далее – сеть Интернет) по адресу: <https://bi.firpo.ru/> (Рисунок 1).




Рисунок 1. Главная страница Портала.

В Портале предусмотрена открытая и закрытая информационная отчетность. Открытая информационная отчетность доступна для всех пользователей сети Интернет. Закрытая информационная отчетность доступна для пользователей, имеющих учетную запись в Портале.

**Учетная запись образовательной организации для доступа к Порталу создается автоматически для пользователей Цифровой платформы демонстрационного экзамена (далее – ЦП) и имеющих роль «Куратор».**

**В случае отсутствия доступа к ЦП следует обратиться к региональному оператору демонстрационного экзамена. Доступ к Порталу будет предоставлен автоматически на следующий день после добавления соответствующей учетной записи в ЦП.**

**Примечание: при закрытии доступа учетной записи образовательной организации к ЦП, соответствующий доступ к Порталу автоматически закрывается.**

## **2 Доступ к закрытым информационным отчетам**

### **2.1 Восстановление доступа (пароля) к учетной записи**

Для доступа к закрытым информационным отчетам выполните действия:

1. Перейдите по ссылке <https://bi-auth.firpo.ru> для восстановления доступа для учетной записи (Рисунок 2).

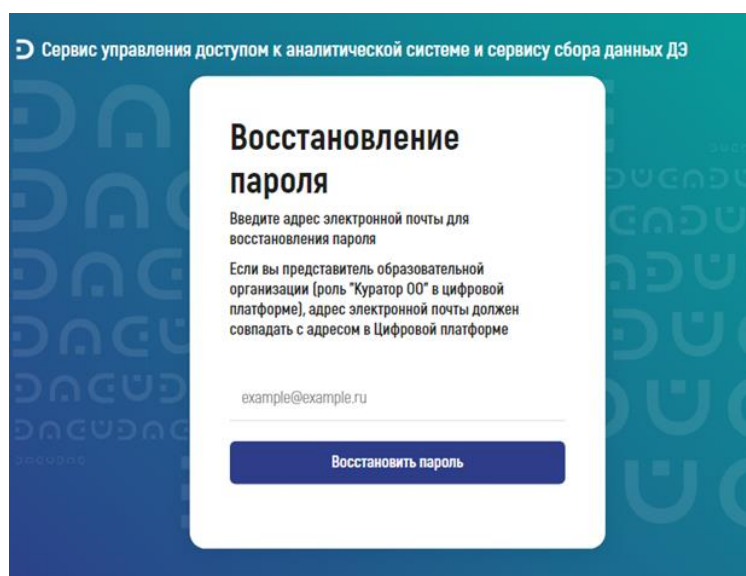


Рисунок 2. Страница восстановления доступа.

2. Введите электронную почту, указанную в Цифровой платформе, и нажмите на кнопку «Восстановить пароль». В результате Портал отобразит сообщение о том, что письмо отправлено (Рисунок 3).

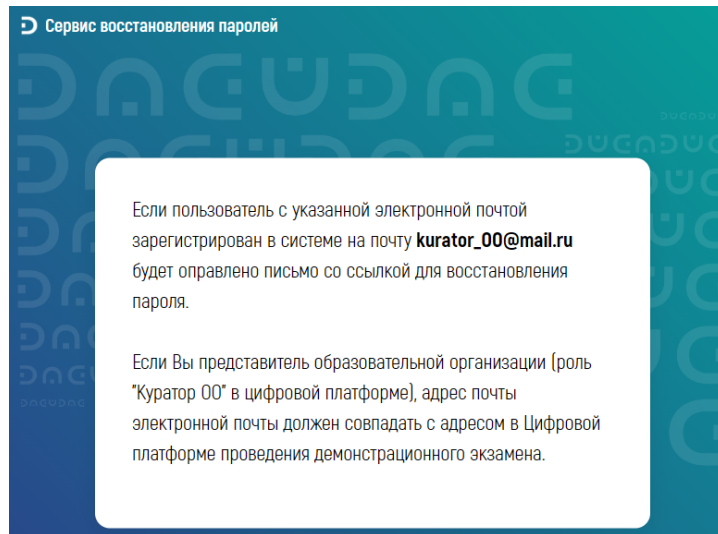


Рисунок 3. Письмо о восстановлении доступа.

3. Проверить электронную почту на наличие письма со ссылкой для восстановления пароля (Рисунок 4).

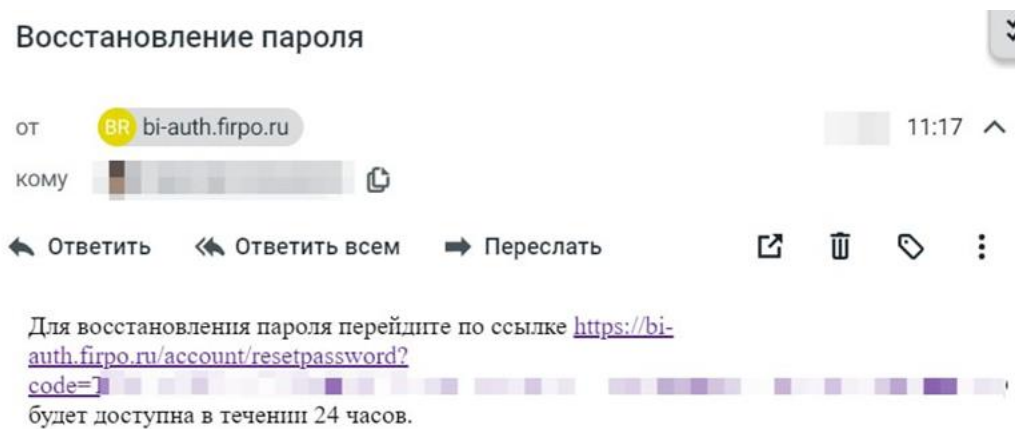


Рисунок 4. Пример письма с восстановлением доступа

*Примечание: если письмо в течение суток не пришло на указанную электронную почту, то обратитесь в техническую поддержку написав на адрес электронной почты: de+bi@firpo.ru. В тексте письма укажите ФИО, электронную почту и описание проблемы, например, на почту не приходит письмо о восстановлении доступа к аналитическому portalу демонстрационного экзамена. Для оперативности можно указать телефон для связи.*

4. Перейдите по указанной ссылке или вставьте в адресной строке браузера указанную ссылку, после чего отобразится окно с вводом нового пароля для учетной записи (Рисунок 5).

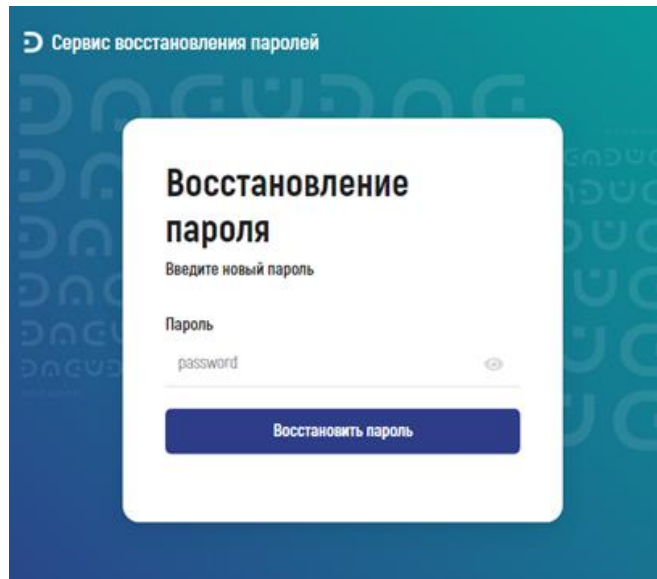


Рисунок 5. Окно ввода нового пароля для учетной записи

5. Укажите новый пароль и нажмите кнопку «Восстановить пароль» (Рисунок 6). Рекомендуется использовать сложные пароли длиной не менее 10 – 12 символов.

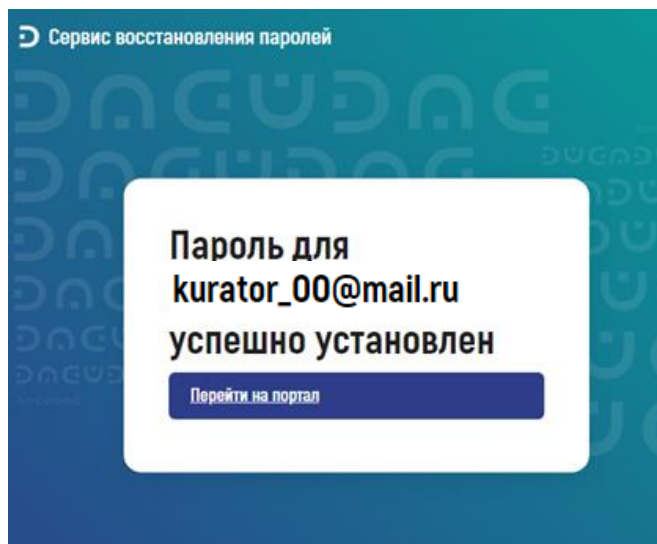


Рисунок 6. Окно с информацией об успешности установки нового пароля

## 2.2 Доступ к аналитическому portalу демонстрационного экзамена

1. Перейдите по ссылке <https://bi.firpo.ru/> и в открывшемся окне нажмите кнопку «Вход» (Рисунок 7).

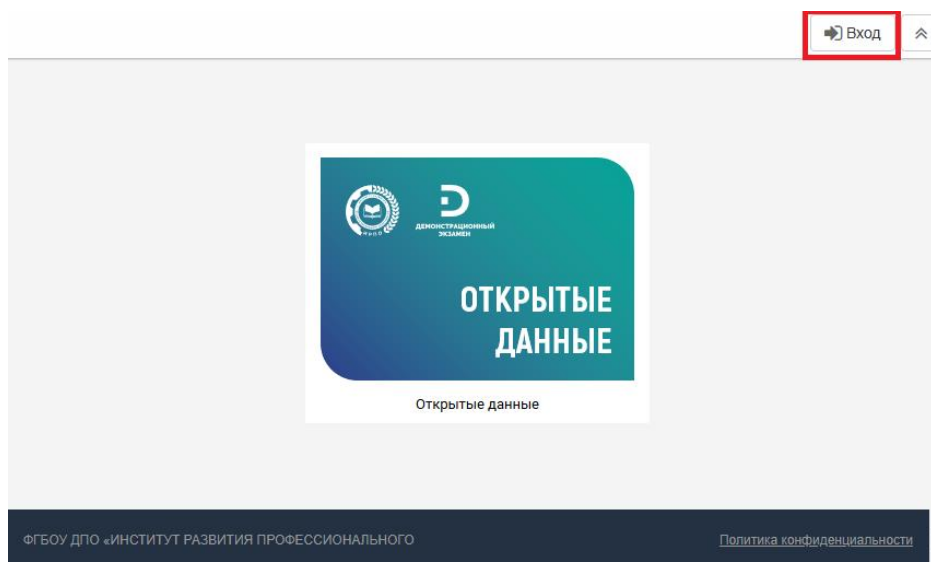


Рисунок 7. Кнопка входа в Портал.

2. Введите в строке «Пользователь» электронную почту, в строке «Пароль» Ваш пароль и нажмите на кнопку «Вход» (Рисунок 8).

Рисунок 8. Окно ввода реквизитов учетной записи и кнопка входа.

3. В случае успешной аутентификации откроется окно с информационными отчетами для роли «Куратор ОО» (Рисунок 9).

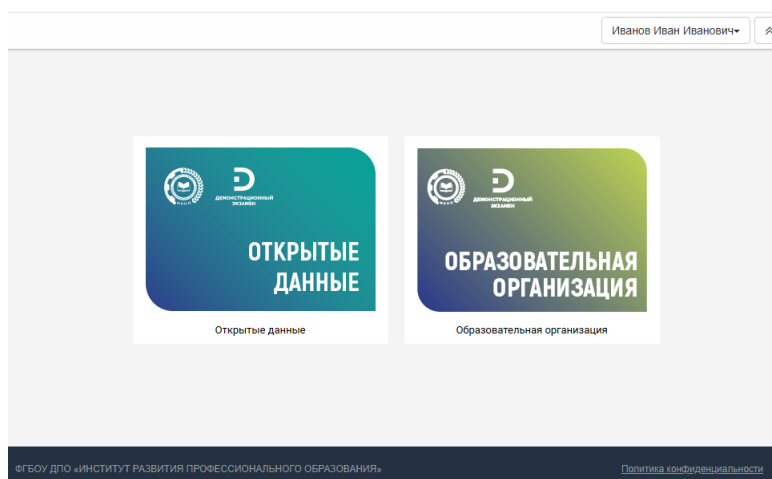


Рисунок 9. Страница после успешной авторизации.

### 3 Описание элементов интерфейса Портала

#### 3.1 Описание основного окна Портала

Основное окно Портала состоит из областей (Рисунок 10):

- Область 1 – предназначена для отображения элементов: текущего пути к каталогу или информационному отчету, сведений о текущем пользователе и кнопка с вызовом справки;
- Область 2 – предназначена для отображения элементов: каталогов информационных отчетов и информационных отчетов.
- Область 3 – предназначена для отображения элементов: сведений об операторе Портала и политики конфиденциальности.

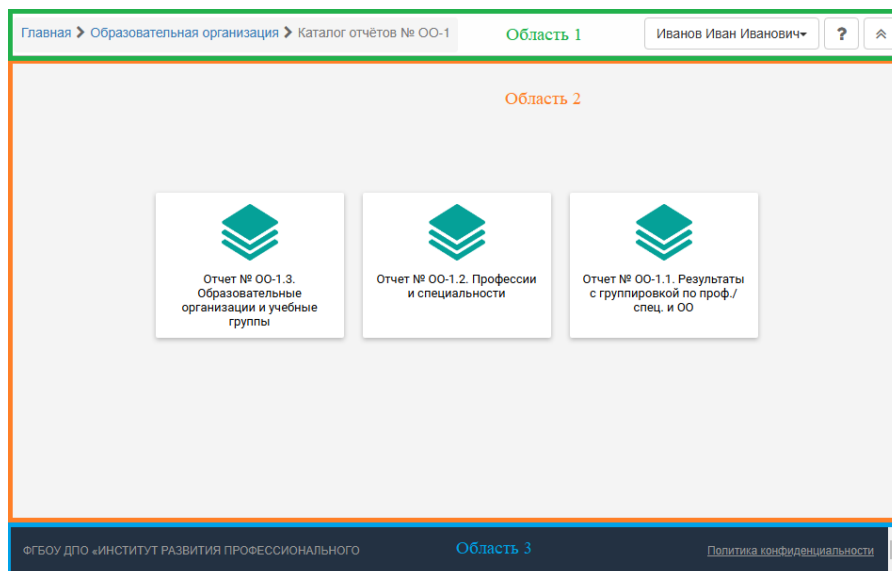


Рисунок 10. Структурные элементы основного окна.

Элемент «Путь к каталогу или информационному отчету» (Рисунок 11) предназначен для отображения текущего пути, состоящий из последовательности названий каталогов или названия информационного отчета.

Главная > Образовательная организация > Каталог отчетов № ОО-1

Рисунок 11. Элемент «Путь к каталогу или информационному отчету».

При нажатии на название каталога осуществляется переход к соответствующему каталогу и отображению его содержимого в области 2.



Элемент «Сведения о пользователе» (Рисунок 12) предназначен для отображения сведений о текущем пользователе.

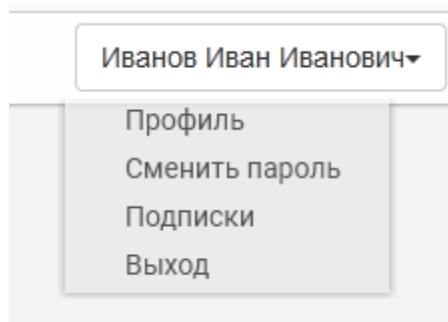


Рисунок 12. Элемент «Сведения о пользователе».

Для вызова пользовательского меню нажмите на кнопку «▼». Меню состоит из следующих пунктов: Профиль; Сменить пароль; Подписки; Выход.

Пункт «Профиль» – используется для отображения и изменения значений профиля (Рисунок 13).

A screenshot of a dialog box titled "Профиль" (Profile). The dialog box contains several input fields for user information. The fields are: "Обращение" (Address), "Имя" (Name) with the value "Иван", "Отчество" (Patronymic) with the value "Иванович", "Фамилия" (Surname) with the value "Иванов", "Полное имя" (Full name) with the value "Иванов Иван Иванович", "Электронная почта" (Email) with the value "i.ivanov@mail.ru", "Страна" (Country) with a dropdown arrow, "Город" (City), "Сфера деятельности" (Sphere of activity) with a dropdown arrow, and "Организация" (Organization). At the bottom right of the dialog box are "OK" and "Cancel" buttons.

Рисунок 13. Профиль.

Пункт «Сменить пароль» – используется для изменения пароля пользователя (Рисунок 14).

Рисунок 14. Сменить пароль.

Пункт «Подписки» – используется для управления подписками.

Пункт «Выход» – используется для выхода из Портала.

Элемент «» используется для вызова справки по Порталу (Рисунок 15).

**Справка по работе в Contour BIPortal 6.2**

**Способы открытия отчета**

Интерактивные отчеты могут публиковаться в виде каталогов отчетов или как ссылки на отдельные отчеты, вызываемые из основного сайта организации.

**Каталог отчетов**

Каталог отчетов предназначен для выбора и запуска отчета. В зависимости от настроек, сделанных автором проекта, каталог может иметь вид иерархического дерева, содержащего папки и отчеты в них, или набора кнопок, каждая из которых является папкой или отчетом.

**Древоподобный каталог отчетов**

В древоподобном каталоге отчеты расположены в папках. На верхнем уровне находится папка, называющаяся именем каталога. В ней могут располагаться отчеты или другие папки. Для раскрытия/схлопывания папки кликните однократно по значку справа от нее или дважды по самой папке или ее заголовку. Для просмотра отчета кликните по нему. Отчет откроется в правой панели окна. В зависимости от настроек, выполненных автором каталога, каждый следующий отчет будет открываться в новой закладке или он будет закрывать предыдущий, так, что в каждый момент времени активен только один отчет. Для перехода между отчетами в первом режиме, кликните по закладке с его заголовком.

**Каталог отчетов в виде кнопок**

В каталоге отчетов, отображаемом в виде кнопок, каждая папка и каждый отчет представляют собой кнопку с иконкой, наименованием, описанием (не обязательно). Иконки могут назначаться автором каталога индивидуально для каждой папки и каждого отчета. Для раскрытия папки, кликните по соответствующей кнопке. Для просмотра отчета, кликните по его кнопке.

В левой верхней части экрана расположены кнопки "Назад" (стрелка влево) и "В начало" (Папка с домиком). Кликните кнопку "Назад", чтобы вернуться в к предыдущему уровню папок. Кликните кнопку "В начало", чтобы вернуться на верхний уровень каталога.

**Работа с отчетом**

Рисунок 15. Справка.

### 3.2 Структура информационного отчета

Информационный отчет можно разбить на области (Рисунок 16):

Область 1 – область используется для навигации по вкладкам информационного отчета. *Примечание: вкладки могут отсутствовать, в этом случае область не отображается.*

Область 2 – область используется для отображения элементов управления информационного отчета: настройка отображаемых полей, установка фильтров, сброс фильтров, форма печати. *Примечание: доступные действия зависят от настроек информационного отчета.*

Область 3 – содержит данные информационного отчета, а также действия для манипулирования им. *Примечание: отображение данных зависит от настроек информационного отчета.*

Результаты в разрезе 00

Отчет № 00-1.1. Результаты с группировкой по проф./спец. и 00

Навигатор полей


Результаты в разрезе 00

Дата обновления: 9/19/24 11:55 PM

Участники, результат % (кластер) ↓

| Образовательная организация, наименование полное  | 0-10%      |                      | 10-20%     |                      | 20-30%     |                      | 30-40%     |                      | 40-50%     |                      |
|---|------------|----------------------|------------|----------------------|------------|----------------------|------------|----------------------|------------|----------------------|
|   | Чел./ экз. | % Чел./ экз. к итогу | Чел./ экз. | % Чел./ экз. к итогу | Чел./ экз. | % Чел./ экз. к итогу | Чел./ экз. | % Чел./ экз. к итогу | Чел./ экз. | % Чел./ экз. к итогу |
| ОБЛАСТНОЕ ГОСУДАРСТВЕННОЕ БЮДЖЕТНОЕ ПРОФЕССИОНАЛЬНОЕ ОБРАЗОВАТЕЛЬНОЕ УЧРЕЖДЕНИЕ ТОМСКИЙ КОММУНАЛЬНО-СТРОИТЕЛЬНЫЙ ТЕХНИКУМ | 2          | 1.15%                | 1          | 0.57%                | 6          | 3.45%                | 7          | 4.02%                | 7          | 4.02%                |

Рисунок 16. Структура информационного отчета.

Для отображения настроек фильтра, настроек отображения данных в информационном отчете нажмите кнопку «» в области 2. В результате раскроется окно с настройками (Рисунок 17).

Отчет № 00-1.1. Результаты с группировкой по проф./спец. и 00

Навигатор полей

Фильтры

Экзамен, статус: Экзамен завершен

Хранилище, дата обновления: 9/19/24 11:55 PM

Проект: УО

Участники, статус: Сдавал экзамен

Экзамен, уровень: Базовый уровень; Профильный уровень

Год: 2024

Профессия/специальность, код и наименование: 08.01.25 Мастер отделочных строительных и декоративных работ...

Строки

Колонки

Факты:  Чел./ экз.  % Чел./ экз. к итогу

Рисунок 17. Окно настроек фильтров и полей информационного отчета.

Пример элементов фильтрации и сортировки в областях 2 и 3 (Рисунок 18).

Главная > Образовательная организация > Каталог отчетов № ОО-1 > Отчет № ОО-1.3. Образоват...

Иванов Иван Иванович

Отчет № ОО-1.3. Образовательные организации и учебные группы

Навигатор полей

Фильтры

Экзамен, статус: Экзамен завершен

Экзамен, дата ПД: 22.05.23; 24.05.23; 29.05.23; 02.06.23; 03.06.23; 05.06.23; 07.06.23; 08.06.23; 20.05.24; 27.05.24; 03.06.24; 06.06.24; 10.06.24...

Хранилище, дата обновления: 17.09.24 23:54

Наименование Субъекта РФ (ОО): 23-04391-2360-41ec-3d02-df7898a40929

Строки

Учебная группа, ключ: 02197e3c-ce1b-4a33-919f-fc529e993e42; 046a243a-dd10-4e2a-2469-c11e4ffae084; 0fa84fe5-d3f4-af3c-2f73-db70f9cdcdad...

Образовательная организация, наименование полное: ОБЛАСТНОЕ ГОСУДАРСТВЕННОЕ БЮДЖЕТНОЕ ПРОФЕССИОНАЛЬНОЕ ОБРАЗОВАТЕЛЬНОЕ УЧРЕЖДЕНИЕ ТОМСКИЙ КОММУНАЛЬНО-СТРОИТЕЛЬНЫЙ ТЕХН

Профессия/специальность, код и наименование: 07.02.01 Архитектура; 08.01.25 Мастер отделочных строительных и декоративных работ...

Учебная группа, наименование: 119; 210; 219; 220; 221; 230; 248; 250; 251; 310; 319; 321; 330; 419; 420; 450; 451; 710; 730; 810; 850/1; 850/2; 851/1; 851/2

Учебная группа, учебный год: 2022 / 2023; 2023 / 2024

Учебная группа, форма обучения: заочная; очная

Колонки

Год: 2023; 2024

Экзамен, уровень: Базовый уровень; Профильный уровень

Факты:  Чел./ экз.  ДЭ

Отчет № ОО-1.3. Образовательные организации и учебные группы

Дата обновления: 17.09.24 23:54

Учебная группа, ключ: 2023

Образовательная организация, наименование полное: Базовый уровень

Профессия/специальность, код и наименование: Профильный уровень

Учебная группа, наименование

Учебная группа, учебный год

Учебная группа, форма обучения

Рисунок 18. Расположение элементов фильтрации и сортировки.

В зависимости от настроек информационного отчета значения фильтров могут быть фиксированными (без возможности изменения) и настраиваемыми (возможность настроить пользователем).


Для настройки справочных полей используется кнопка « ▾ ». В случае, если заданы значения фильтра напротив названия поля, отображается кнопка « ▾ ».

Для настройки фильтров для строк и столбцов используются кнопки « Строки » и « Колонки ».

Для настройки отображения фактов используются чек боксы с соответствующими названиями Факты  Чел./ экз.  % Чел./ экз. к итогу.

Для сброса настроек фильтров используется кнопка « ».

Кнопка « » используется для копирования прямой ссылки на информационный отчет.

Для отображения дополнительных настроек информационного отчета нажмите на кнопку «» в результате откроется меню (Рисунок 19).

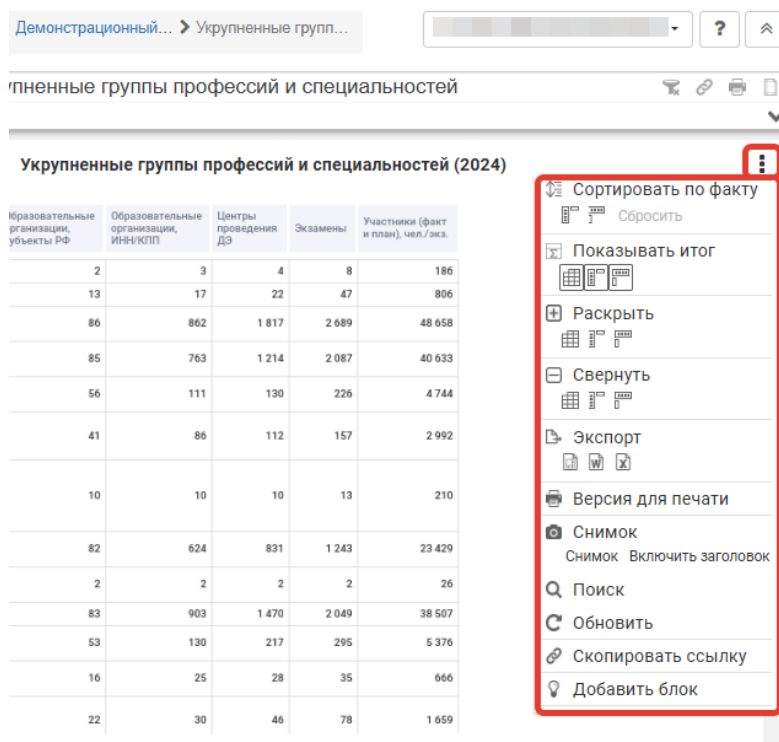





Рисунок 19. Дополнительные настройки информационного отчета.

Меню состоит из пунктов, отделенных разделительной линией.

Для каждого пункта отображаются варианты значений  Сортировать по факту  Сбросить

Пользователь может экспортировать таблицы в один из форматов – Word, Excel, PDF, нажав на ячейку в пункте Экспорт в меню или на кнопку «» в области элементов управления (Рисунок 20).

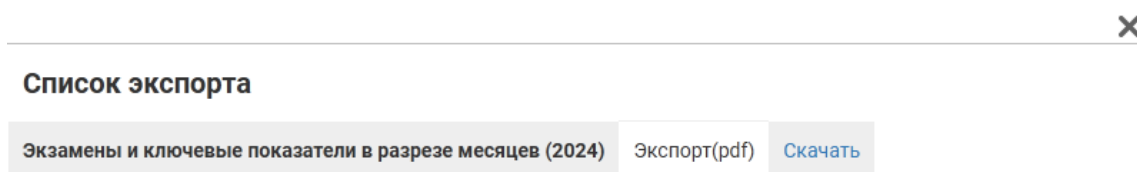


Рисунок 20. Окно экспорта информационного отчета.

#### 4 Описание открытых информационных отчетов

Открытые информационные отчеты размещаются в структуре каталогов (папок).

Для перехода к перечню информационных отчетов перейдите в подкаталог «Демонстрационные экзамены» каталога «Открытых данных» (Рисунок 21, Рисунок 22).

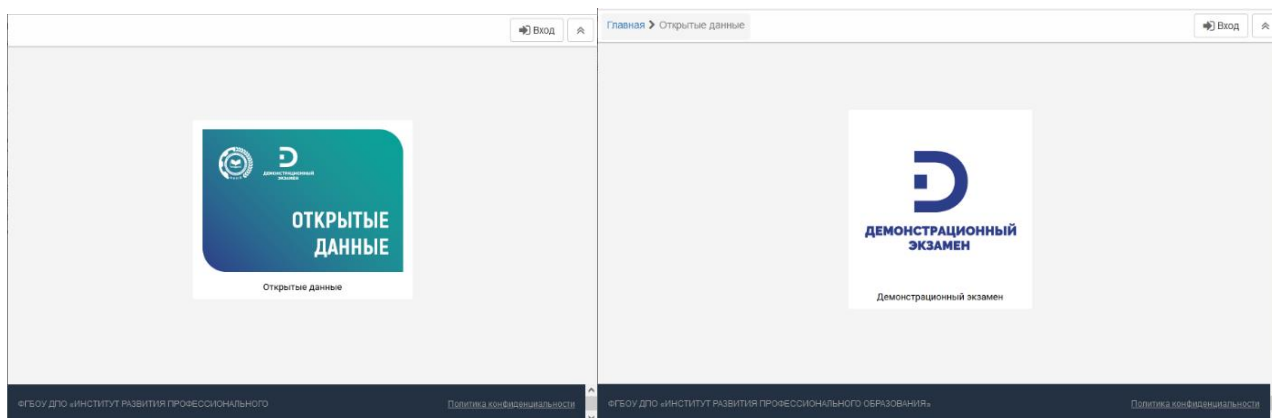


Рисунок 21. Каталоги «Открытые данные» и «Демонстрационный экзамен».

*Примечание: каталог «Открытые данные» может содержать другие вложенные каталоги или информационные отчеты.*

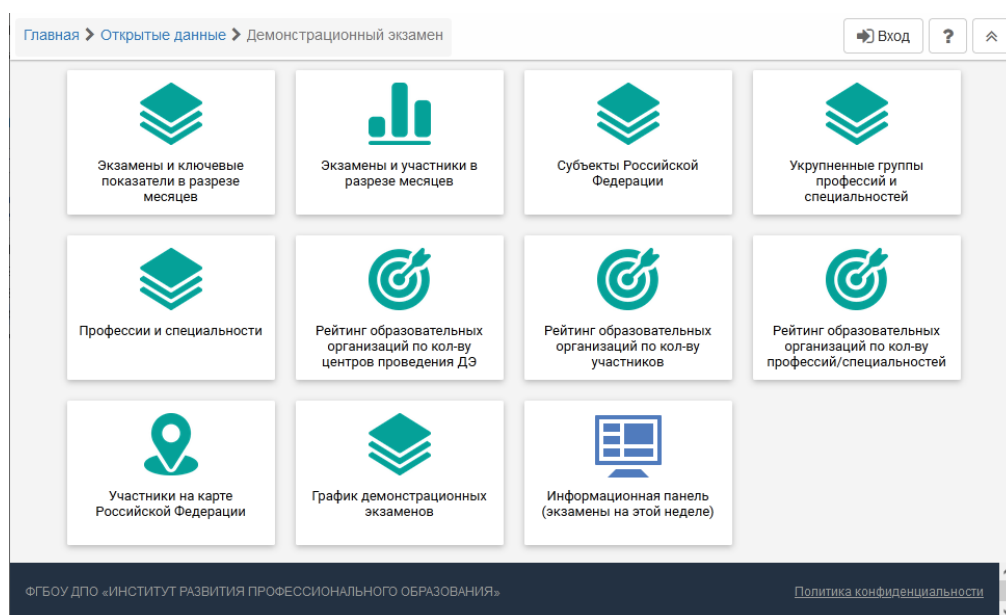


Рисунок 22. Информационные отчеты каталога «Демонстрационные экзамены».

#### **4.1 Информационный отчет «Экзамены и ключевые показатели в разрезе месяцев»**

Информационный отчет «Экзамены и ключевые показатели в разрезе месяцев» содержит сведения о ключевых показателях ДЭ в разрезе месяцев, такие как субъекты РФ, профессии и специальности, образовательные

организации, центры проведения ДЭ, экзамены, участники (факт и план) (Рисунок 23).

Главная > Открытые данные > Демонстрационный экзамен > Экзамены и ключевые показатели в разрезе месяцев

Экзамены и ключевые показатели в разрезе месяцев

Навигатор полей

Экзамены и ключевые показатели в разрезе месяцев (2024)

17.09.24 23:54

| Месяц ↓  | Центры проведения ДЭ, субъекты РФ | Профессии и специальности | Образовательные организации, ИНН/КПП | Центры проведения ДЭ | Экзамены | Участники (факт и план), чел./экс. |
|----------|-----------------------------------|---------------------------|--------------------------------------|----------------------|----------|------------------------------------|
| Январь   | 14                                | 13                        | 17                                   | 22                   | 24       | 297                                |
| Февраль  | 33                                | 39                        | 70                                   | 109                  | 133      | 1 738                              |
| Март     | 36                                | 34                        | 74                                   | 93                   | 117      | 1 914                              |
| Апрель   | 57                                | 84                        | 202                                  | 350                  | 510      | 9 750                              |
| Май      | 86                                | 132                       | 1 387                                | 3 289                | 5 103    | 95 518                             |
| Июнь     | 86                                | 184                       | 2 686                                | 8 380                | 12 368   | 221 872                            |
| Июль     | 32                                | 43                        | 63                                   | 84                   | 105      | 1 734                              |
| Август   | 8                                 | 6                         | 8                                    | 10                   | 10       | 52                                 |
| Сентябрь | 43                                | 43                        | 69                                   | 90                   | 118      | 1 927                              |
| Октябрь  | 31                                | 57                        | 82                                   | 126                  | 166      | 3 440                              |
| Ноябрь   | 44                                | 87                        | 186                                  | 298                  | 392      | 8 357                              |
| Декабрь  | 57                                | 111                       | 366                                  | 713                  | 969      | 21 024                             |
| Total    | 87                                | 196                       | 3 046                                | 12 359               | 20 015   | 367 623                            |

Рисунок 23. Информационный отчет «Экзамены и ключевые показатели в разрезе месяцев».

#### 4.2 Информационный отчет «Экзамены и участники в разрезе месяцев»

Информационный отчет «Экзамены и участники в разрезе месяцев» представляет собой график участников в разрезе месяцев проведения ДЭ. При наведении компьютерной мышкой на график, отобразится месяц и количество участников (Рисунок 24).

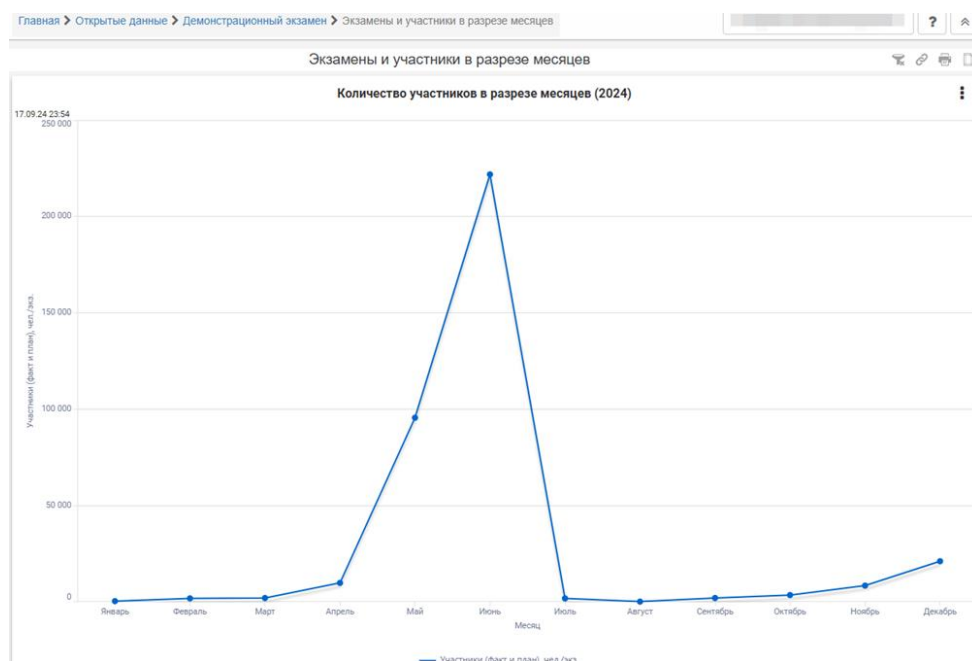


Рисунок 24. Информационный отчет «Экзамены и участники в разрезе месяцев».

### 4.3 Информационный отчет «Субъекты Российской Федерации»

Информационный отчет «Субъекты Российской Федерации» предназначен для определения перечня наилучших и наихудших субъектов РФ в различных срезах и содержит сведения о количестве профессий и специальностей, образовательных организаций, центров проведения ДЭ, экзаменов, участников (Рисунок 25).

Главная > Открытые данные > Демонстрационный экзамен > Субъекты Российской Федерации

Субъекты Российской Федерации

Навигатор полей

Субъекты Российской Федерации (2024)

| Образовательная организация (субъект РФ), наименование | Профессии и специальности | Образовательные организации, ИНН/КПП | Центры проведения ДЭ | Экзамены | Участники (факт и план), чел./экз. |
|--|---------------------------|--------------------------------------|----------------------|----------|------------------------------------|
| Алтайский край   | 52                        | 45                                   | 186                  | 282      | 5 327                              |
| Амурская область                                       | 42                        | 16                                   | 68                   | 84       | 1 802                              |
| Архангельская область                                  | 50                        | 35                                   | 118                  | 181      | 2 745                              |
| Астраханская область                                   | 42                        | 17                                   | 98                   | 141      | 2 492                              |
| Белгородская область                                   | 53                        | 40                                   | 136                  | 199      | 3 755                              |
| Брянская область                                       | 47                        | 36                                   | 95                   | 151      | 2 701                              |
| Владимирская область                                   | 53                        | 28                                   | 114                  | 150      | 3 073                              |
| Волгоградская область                                  | 69                        | 55                                   | 178                  | 255      | 4 765                              |
| Вологодская область                                    | 47                        | 26                                   | 96                   | 152      | 3 079                              |
| Воронежская область                                    | 67                        | 49                                   | 155                  | 311      | 4 928                              |
| Донецкая Народная Республика                           | 4                         | 5                                    | 8                    | 20       | 301                                |

Рисунок 25. Информационный отчет «Субъекты Российской Федерации».



#### 4.4 Информационный отчет «Укрупненные группы профессий и специальностей»

Информационный отчет «Укрупненные группы профессий и специальностей» также содержит ключевые сведения о проведении ДЭ в разрезе укрупненных групп профессий и специальностей (Рисунок 26).

Главная > Открытые данные > Демонстрационный экзамен > Укрупненные группы профессий и специальностей

Укрупненные группы профессий и специальностей

Навигатор полей

Укрупненные группы профессий и специальностей (2024)

17.09.24 23:54

| УГПС, код и наименование   | Образовательные организации, субъекты РФ | Образовательные организации, ИНН/КПП | Центры проведения ДЭ | Экзамены | Участники (факт и план), чел./экза. |
|--|--|--------------------------------------|----------------------|----------|-------------------------------------|
| 05.00.00 НАУКИ О ЗЕМЛЕ   | 2  | 3                                    | 4                    | 8        | 186                                 |
| 07.00.00 АРХИТЕКТУРА   | 13                                       | 17                                   | 22                   | 47       | 806                                 |
| 08.00.00 ТЕХНИКА И ТЕХНОЛОГИИ СТРОИТЕЛЬСТВА  | 86                                       | 862                                  | 1 817                | 2 688    | 48 675                              |
| 09.00.00 ИНФОРМАТИКА И ВЫЧИСЛИТЕЛЬНАЯ ТЕХНИКА  | 85                                       | 763                                  | 1 214                | 2 087    | 40 633                              |
| 10.00.00 ИНФОРМАЦИОННАЯ БЕЗОПАСНОСТЬ   | 56                                       | 111                                  | 130                  | 226      | 4 744                               |
| 11.00.00 ЭЛЕКТРОНИКА, РАДИОТЕХНИКА И СИСТЕМЫ СВЯЗИ                                   | 41                                       | 86                                   | 112                  | 157      | 2 992                               |
| 12.00.00 ФОТОНИКА, ПРИБОРОСТРОЕНИЕ, ОПТИЧЕСКИЕ И БИОТЕХНИЧЕСКИЕ СИСТЕМЫ И ТЕХНОЛОГИИ | 10                                       | 10                                   | 10                   | 13       | 210                                 |
| 13.00.00 ЭЛЕКТРО- И ТЕПЛОЭНЕРГЕТИКА  | 82                                       | 624                                  | 831                  | 1 243    | 23 429                              |
| 14.00.00 ЯДЕРНАЯ ЭНЕРГЕТИКА И ТЕХНОЛОГИИ   | 2  | 2                                    | 2                    | 2        | 26                                  |

Рисунок 26. Информационный отчет «Укрупненные группы профессий и специальностей».

#### 4.5 Информационный отчет «Профессии и специальности»

Информационный отчет «Профессии и специальности» включает в себя краткие показатели в разрезе профессий и специальностей, в том числе количество образовательных организаций, центров проведения ДЭ, экзаменов и участников (Рисунок 27).

Главная > Открытые данные > Демонстрационный экзамен > Профессии и специальности

Профессии и специальности

Навигатор полей

Профессии и специальности (2024)

20.08.24 23:48

| Профессия/специальность ДЭ, код и наименование        | Образовательные организации, субъекты РФ | Образовательные организации, ИНН/КПП | Центры проведения ДЭ | Экзамены | Участники (факт и план), чел./экз. |
|---|--|--------------------------------------|----------------------|----------|------------------------------------|
| 05.01.01 Гидрометнаблюдатель                          | 1  | 1                                    | 1                    | 2        | 48                                 |
| 05.02.01 Картография                                  | 1  | 1                                    | 1                    | 2        | 32                                 |
| 05.02.02 Гидрология                                   | 1  | 1                                    | 1                    | 2        | 47                                 |
| 05.02.03 Метеорология                                 | 1  | 1                                    | 1                    | 2        | 59                                 |
| 07.02.01 Архитектура                                  | 13                                       | 17                                   | 22                   | 47       | 806                                |
| 08.01.01 Изготовитель арматурных сеток и каркасов     | 1  | 2                                    | 2                    | 2        | 21                                 |
| 08.01.04 Кровельщик                                   | 5  | 5                                    | 6                    | 8        | 115                                |
| 08.01.05 Мастер столярно-плотничных и паркетных работ | 13                                       | 13                                   | 13                   | 13       | 206                                |
| 08.01.06 Мастер сухого строительства                  | 39                                       | 50                                   | 57                   | 60       | 1 001                              |
| 08.01.07 Мастер общестроительных работ                | 66                                       | 189                                  | 181                  | 224      | 3 932                              |

Рисунок 27. Информационный отчет «Профессии и специальности».

#### 4.6 Информационный отчет «Рейтинг образовательных организаций по количеству центров проведения демонстрационного экзамена»

Информационный отчет «Рейтинг образовательных организаций по количеству центров проведения ДЭ» ориентирован на определение образовательных организаций с наибольшим или наименьшим количеством центров проведения ДЭ и содержит сведения о наименовании образовательной организации, субъекте РФ, количестве центров проведения ДЭ (Рисунок 28).

Главная > Открытые данные > Демонстрационный экзамен > Рейтинг образовательных организаций по кол-ву центров проведения ДЭ

Рейтинг образовательных организаций по кол-ву центров проведения ДЭ

Навигатор полей

Рейтинг образовательных организаций по кол-ву центров проведения ДЭ, 2024

17.09.24 23:54

| Образовательная организация, наименование полное   | Образовательная организация (субъект РФ), наименование | Центры проведения ДЭ |
|--|--|----------------------|
| <input type="checkbox"/> ГОСУДАРСТВЕННОЕ АВТОНОМНОЕ ПРОФЕССИОНАЛЬНОЕ ОБРАЗОВАТЕЛЬНОЕ УЧРЕЖДЕНИЕ ТЮМЕНСКОЙ ОБЛАСТИ ТЮМЕНСКИЙ ТЕХНИКУМ СТРОИТЕЛЬНОЙ ИНДУСТРИИ И ГОРОДСКОГО ХОЗЯЙСТВА                           | Тюменская область                                      | 36                   |
| <input type="checkbox"/> ГОСУДАРСТВЕННОЕ БЮДЖЕТНОЕ ПРОФЕССИОНАЛЬНОЕ ОБРАЗОВАТЕЛЬНОЕ УЧРЕЖДЕНИЕ ГОРОДА МОСКВЫ КОЛЛЕДЖ АРХИТЕКТУРЫ, ДИЗАЙНА И РЕИНЖИНИРИНГА № 26   | г. Москва  | 35                   |
| <input type="checkbox"/> ГОСУДАРСТВЕННОЕ АВТОНОМНОЕ ПРОФЕССИОНАЛЬНОЕ ОБРАЗОВАТЕЛЬНОЕ УЧРЕЖДЕНИЕ ТЮМЕНСКОЙ ОБЛАСТИ ТЮМЕНСКИЙ КОЛЛЕДЖ ПРОИЗВОДСТВЕННЫХ И СОЦИАЛЬНЫХ ТЕХНОЛОГИЙ                                 | Тюменская область                                      | 30                   |
| <input type="checkbox"/> ГОСУДАРСТВЕННОЕ АВТОНОМНОЕ ПРОФЕССИОНАЛЬНОЕ ОБРАЗОВАТЕЛЬНОЕ УЧРЕЖДЕНИЕ МОСКОВСКОЙ ОБЛАСТИ ПОДМОСКОВНЫЙ КОЛЛЕДЖ ЭНЕРГИЯ  | Московская область                                     | 29                   |
| <input type="checkbox"/> КРАЕВОЕ ГОСУДАРСТВЕННОЕ АВТОНОМНОЕ ПРОФЕССИОНАЛЬНОЕ ОБРАЗОВАТЕЛЬНОЕ УЧРЕЖДЕНИЕ ГУБЕРНАТОРСКИЙ АВИАСТРОИТЕЛЬНЫЙ КОЛЛЕДЖ Г. КОМСОМОЛЬСКА-НА-АМУРЕ (МЕЖРЕГИОНАЛЬНЫЙ ЦЕНТР КОМПЕТЕНЦИЙ) | Хабаровский край                                       | 27                   |
| <input type="checkbox"/> ГОСУДАРСТВЕННОЕ БЮДЖЕТНОЕ ПРОФЕССИОНАЛЬНОЕ ОБРАЗОВАТЕЛЬНОЕ УЧРЕЖДЕНИЕ ГОРОДА МОСКВЫ КОЛЛЕДЖ СОВРЕМЕННЫХ ТЕХНОЛОГИЙ ИМЕНИ ГЕРОЯ СОВЕТСКОГО СОЮЗА М.Ф. ПАНОВА                         | г. Москва  | 25                   |

Рисунок 28. Информационный отчет «Рейтинг образовательных организаций по количеству центров проведения ДЭ».

#### 4.7 Информационный отчет «Рейтинг образовательных организаций по количеству участников»

Информационный отчет «Рейтинг образовательных организаций по количеству участников» включает в себя перечень образовательных организаций, субъект РФ их расположения и количество участников (Рисунок 29).

Главная > Открытые данные > Демонстрационный экзамен > Рейтинг образовательных организаций по кол-ву центров проведения ДЭ

Рейтинг образовательных организаций по кол-ву центров проведения ДЭ

Навигатор полей

Рейтинг образовательных организаций по кол-ву центров проведения ДЭ, 2024

17.09.24 23:54

| Образовательная организация, наименование полное   | Образовательная организация (субъект РФ), наименование | Центры проведения ДЭ |
|--|--|----------------------|
| <input type="checkbox"/> ГОСУДАРСТВЕННОЕ АВТОНОМНОЕ ПРОФЕССИОНАЛЬНОЕ ОБРАЗОВАТЕЛЬНОЕ УЧРЕЖДЕНИЕ ТЮМЕНСКОЙ ОБЛАСТИ ТЮМЕНСКИЙ ТЕХНИКУМ СТРОИТЕЛЬНОЙ ИНДУСТРИИ И ГОРОДСКОГО ХОЗЯЙСТВА                           | Тюменская область                                      | 36                   |
| <input type="checkbox"/> ГОСУДАРСТВЕННОЕ БЮДЖЕТНОЕ ПРОФЕССИОНАЛЬНОЕ ОБРАЗОВАТЕЛЬНОЕ УЧРЕЖДЕНИЕ ГОРОДА МОСКВЫ КОЛЛЕДЖ АРХИТЕКТУРЫ, ДИЗАЙНА И РЕИНЖИНИРИНГА № 26   | г. Москва  | 35                   |
| <input type="checkbox"/> ГОСУДАРСТВЕННОЕ АВТОНОМНОЕ ПРОФЕССИОНАЛЬНОЕ ОБРАЗОВАТЕЛЬНОЕ УЧРЕЖДЕНИЕ ТЮМЕНСКОЙ ОБЛАСТИ ТЮМЕНСКИЙ КОЛЛЕДЖ ПРОИЗВОДСТВЕННЫХ И СОЦИАЛЬНЫХ ТЕХНОЛОГИЙ                                 | Тюменская область                                      | 30                   |
| <input type="checkbox"/> ГОСУДАРСТВЕННОЕ АВТОНОМНОЕ ПРОФЕССИОНАЛЬНОЕ ОБРАЗОВАТЕЛЬНОЕ УЧРЕЖДЕНИЕ МОСКОВСКОЙ ОБЛАСТИ ПОДМОСКОВНЫЙ КОЛЛЕДЖ ЭНЕРГИЯ  | Московская область                                     | 29                   |
| <input type="checkbox"/> КРАЕВОЕ ГОСУДАРСТВЕННОЕ АВТОНОМНОЕ ПРОФЕССИОНАЛЬНОЕ ОБРАЗОВАТЕЛЬНОЕ УЧРЕЖДЕНИЕ ГУБЕРНАТОРСКИЙ АВИАСТРОИТЕЛЬНЫЙ КОЛЛЕДЖ Г. КОМСОМОЛЬСКА-НА-АМУРЕ (МЕЖРЕГИОНАЛЬНЫЙ ЦЕНТР КОМПЕТЕНЦИЙ) | Хабаровский край                                       | 27                   |
| <input type="checkbox"/> ГОСУДАРСТВЕННОЕ БЮДЖЕТНОЕ ПРОФЕССИОНАЛЬНОЕ ОБРАЗОВАТЕЛЬНОЕ УЧРЕЖДЕНИЕ ГОРОДА МОСКВЫ КОЛЛЕДЖ СОВРЕМЕННЫХ ТЕХНОЛОГИЙ ИМЕНИ ГЕРОЯ СОВЕТСКОГО СОЮЗА М.Ф. ПАНОВА                         | г. Москва  | 25                   |

Рисунок 29. Информационный отчет «Рейтинг образовательных организаций по количеству участников».

#### 4.8 Информационный отчет «Рейтинг образовательных организаций по количеству профессий и специальностей»

Информационный отчет «Рейтинг образовательных организаций по количеству профессий и специальностей» отображает в себе перечень образовательных организаций, субъект РФ и количество профессий и специальностей (Рисунок 30).

Главная > Открытые данные > Демонстрационный экзамен > Рейтинг образовательных организаций по кол-ву центров проведения ДЭ

Рейтинг образовательных организаций по кол-ву центров проведения ДЭ

Навигатор полей

Рейтинг образовательных организаций по кол-ву центров проведения ДЭ, 2024

17.09.24 23:54

| Образовательная организация, наименование полное   | Образовательная организация (субъект РФ), наименование | Центры проведения ДЭ |
|--|--|----------------------|
| <input type="checkbox"/> ГОСУДАРСТВЕННОЕ АВТОНОМНОЕ ПРОФЕССИОНАЛЬНОЕ ОБРАЗОВАТЕЛЬНОЕ УЧРЕЖДЕНИЕ ТЮМЕНСКОЙ ОБЛАСТИ ТЮМЕНСКИЙ ТЕХНИКУМ СТРОИТЕЛЬНОЙ ИНДУСТРИИ И ГОРОДСКОГО ХОЗЯЙСТВА                           | Тюменская область                                      | 36                   |
| <input type="checkbox"/> ГОСУДАРСТВЕННОЕ БЮДЖЕТНОЕ ПРОФЕССИОНАЛЬНОЕ ОБРАЗОВАТЕЛЬНОЕ УЧРЕЖДЕНИЕ ГОРОДА МОСКВЫ КОЛЛЕДЖ АРХИТЕКТУРЫ, ДИЗАЙНА И РЕИНЖИНИРИНГА № 26   | г. Москва  | 35                   |
| <input type="checkbox"/> ГОСУДАРСТВЕННОЕ АВТОНОМНОЕ ПРОФЕССИОНАЛЬНОЕ ОБРАЗОВАТЕЛЬНОЕ УЧРЕЖДЕНИЕ ТЮМЕНСКОЙ ОБЛАСТИ ТЮМЕНСКИЙ КОЛЛЕДЖ ПРОИЗВОДСТВЕННЫХ И СОЦИАЛЬНЫХ ТЕХНОЛОГИЙ                                 | Тюменская область                                      | 30                   |
| <input type="checkbox"/> ГОСУДАРСТВЕННОЕ АВТОНОМНОЕ ПРОФЕССИОНАЛЬНОЕ ОБРАЗОВАТЕЛЬНОЕ УЧРЕЖДЕНИЕ МОСКОВСКОЙ ОБЛАСТИ ПОДМОСКОВНЫЙ КОЛЛЕДЖ ЭНЕРГИЯ  | Московская область                                     | 29                   |
| <input type="checkbox"/> КРАЕВОЕ ГОСУДАРСТВЕННОЕ АВТОНОМНОЕ ПРОФЕССИОНАЛЬНОЕ ОБРАЗОВАТЕЛЬНОЕ УЧРЕЖДЕНИЕ ГУБЕРНАТОРСКИЙ АВИАСТРОИТЕЛЬНЫЙ КОЛЛЕДЖ Г. КОМСОМОЛЬСКА-НА-АМУРЕ (МЕЖРЕГИОНАЛЬНЫЙ ЦЕНТР КОМПЕТЕНЦИЙ) | Хабаровский край                                       | 27                   |
| <input type="checkbox"/> ГОСУДАРСТВЕННОЕ БЮДЖЕТНОЕ ПРОФЕССИОНАЛЬНОЕ ОБРАЗОВАТЕЛЬНОЕ УЧРЕЖДЕНИЕ ГОРОДА МОСКВЫ КОЛЛЕДЖ СОВРЕМЕННЫХ ТЕХНОЛОГИЙ ИМЕНИ ГЕРОЯ СОВЕТСКОГО СОЮЗА М.Ф. ПАНОВА                         | г. Москва  | 25                   |

Рисунок 30. Информационный отчет «Рейтинг образовательных организаций по количеству профессий и специальностей».

#### 4.9 Графическое представление «Участники на карте Российской Федерации»

Информационный отчет «Участники на карте Российской Федерации» является картой Российской Федерации с отображением субъектов РФ и их количеством участников, принимающих участие в ДЭ (Рисунок 31).



Главная > Открытые данные > Демонстрационный экзамен > График демонстрационных экзаменов

График демонстрационных экзаменов

Навигатор полей

График демонстрационных экзаменов (2024)

18.09.24 23:47

| Экзамен, дата ПД | Экзамен, номер | Экзамен, дата начала | Экзамен, дата завершения | Образовательная организация, субъект РФ (наименование) | Образовательная организация, наименование полное  | Центр проведения ДЭ, субъект РФ | Центр проведения ДЭ, наименование  |
|------------------|----------------|----------------------|--------------------------|--|---|---------------------------------|--|
| 16.01.24         | 238371         | 17.01.24             | 19.01.24                 | Республика Башкортостан                                | ГОСУДАРСТВЕННОЕ БЮДЖЕТНОЕ ПРОФЕССИОНАЛЬНОЕ ОБРАЗОВАТЕЛЬНОЕ УЧРЕЖДЕНИЕ УФИМСКИЙ КОЛЛЕДЖ ОТРАСЛЕВЫХ ТЕХНОЛОГИЙ  | Республика Башкортостан         | ГБПОУ "Уфимский колледж отраслевых технологий"                                 |
| 17.01.24         | 236506         | 18.01.24             | 19.01.24                 | г. Санкт-Петербург                                     | ФЕДЕРАЛЬНОЕ ГОСУДАРСТВЕННОЕ АВТОНОМНОЕ ОБРАЗОВАТЕЛЬНОЕ УЧРЕЖДЕНИЕ ВЫСШЕГО ОБРАЗОВАНИЯ САНКТ-ПЕТЕРБУРГСКИЙ ПОЛИТЕХНИЧЕСКИЙ УНИВЕРСИТЕТ ПЕТРА ВЕЛИКОГО    | г. Санкт-Петербург              | ФГАОУ ВО "Санкт-Петербургский политехнический университет Петра Великого"      |
|                  | 236510         | 18.01.24             | 18.01.24                 | г. Санкт-Петербург                                     | ФЕДЕРАЛЬНОЕ ГОСУДАРСТВЕННОЕ АВТОНОМНОЕ ОБРАЗОВАТЕЛЬНОЕ УЧРЕЖДЕНИЕ ВЫСШЕГО ОБРАЗОВАНИЯ САНКТ-ПЕТЕРБУРГСКИЙ ПОЛИТЕХНИЧЕСКИЙ УНИВЕРСИТЕТ ПЕТРА ВЕЛИКОГО    | г. Санкт-Петербург              | ФГАОУ ВО "Санкт-Петербургский политехнический университет Петра Великого"      |
| 233987           |                | 23.01.24             | 23.01.24                 | г. Севастополь   | ГОСУДАРСТВЕННОЕ БЮДЖЕТНОЕ ОБРАЗОВАТЕЛЬНОЕ УЧРЕЖДЕНИЕ ПРОФЕССИОНАЛЬНОГО ОБРАЗОВАНИЯ ГОРОДА СЕВАСТОПОЛЯ СЕВАСТОПОЛЬСКИЙ АРХИТЕКТУРНО-СТРОИТЕЛЬНЫЙ КОЛЛЕДЖ | г. Севастополь                  | ГБОУПО города Севастополя "Севастопольский архитектурно-строительный техникум" |

Рисунок 32. Информационный отчет «График демонстрационных экзаменов».

#### 4.11 Информационный отчет «Информационная панель (экзамены на этой неделе)»

Информационный отчет «Информационная панель (экзамены на этой неделе)» представляет собой панели, содержащей сведения о проведении ДЭ на этой неделе, в том числе количество субъектов РФ, участников, экзаменов, профессий и специальностей, образовательных организаций и центров проведения ДЭ (Рисунок 33).

Главная > Открытые данные > Демонстрационный экзамен > Информационная панель (экзамены на этой неделе)

Информационная панель (экзамены на этой неделе)

17.09.24 23:54

| Субъекты РФ | Участники | Экзамены |
|-------------|-----------|----------|
| 22          | 824       | 41       |

| Профессии/специальности | Образовательные организации | Центры проведения ДЭ |
|-------------------------|-----------------------------|----------------------|
| 20                      | 28                          | 34                   |

Рисунок 33. Информационный отчет «Информационная панель (экзамены на этой неделе)».

## 5 Описание информационных отчетов для роли «Куратор ОО»

Информационные отчеты для роли «Куратор ОО» размещаются в структуре каталогов (папок).

Для перехода к перечню информационных отчетов перейдите на Главную, окно с отображением информационных отчетов для роли «Куратор ОО» (Рисунок 9) и перейдите в подкаталог «Каталог отчетов ОО-1» каталога «Образовательная организация» (Рисунок 34 и Рисунок 35).

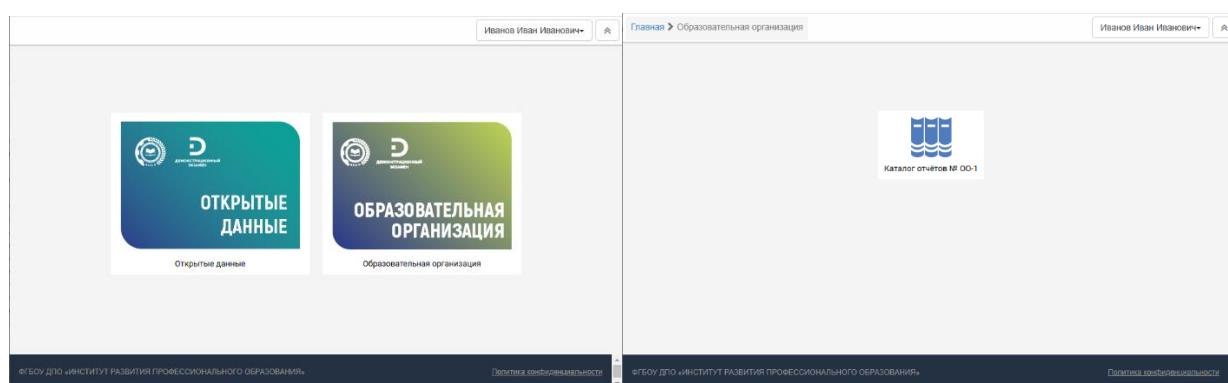


Рисунок 34. Каталоги «Образовательная организация» и «Каталог отчетов № 00-1».

*Примечание: каталог «Образовательная организация» может содержать другие вложенные каталоги или информационные отчеты.*

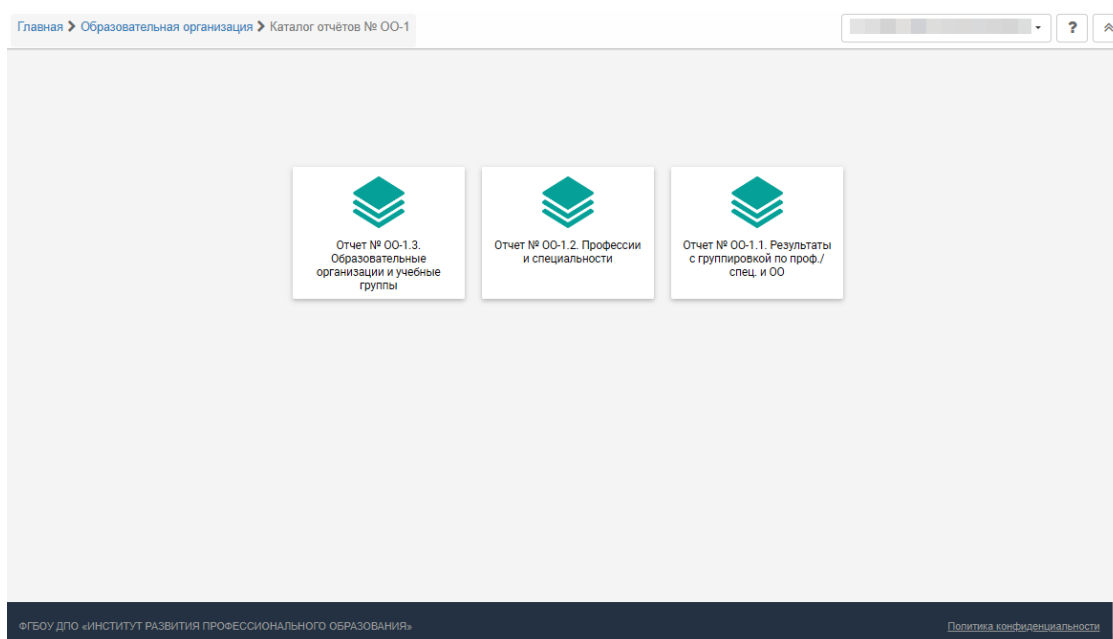


Рисунок 35. Информационные отчеты каталога «Каталог отчетов № 00-1».

## 5.1 Информационный отчет «Образовательные организации и учебные группы»

Информационный отчет «Образовательные организации и учебные группы» предназначен для определения количества сдавших ДЭ участников и экзаменов в разрезе года проведения ДЭ и уровня ДЭ.

Отчет «Образовательные организации и учебные группы» содержит сведения об образовательной организации, профессии и специальности, учебной группе, ее учебном году и форме обучения (Рисунок 36).

| Учебная группа, класс              | Образовательная организация, наименование полное                                | Профессия/специальность, код и наименование  | Учебная группа, наименование | Учебная группа, учебный год | Учебная группа, форма обучения | 2023      |    | 2024      |    |
|------------------------------------|---|--|------------------------------|-----------------------------|--------------------------------|-----------|----|-----------|----|
|                                    |   |  |                              |                             |                                | Чел./экс. | ДЭ | Чел./экс. | ДЭ |
| 0210743c-ce1b-4633-9f-fc529e993e4  | ОБЛАСТНОЕ ГОСУДАРСТВЕННОЕ БЮДЖЕТНОЕ ПРОФЕССИОНАЛЬНОЕ ОБРАЗОВАТЕЛЬНОЕ УЧРЕЖДЕНИЕ | 08.01.26 Мастер по ремонту и обслуживанию инженерных систем жилищно-коммунального хозяйства                | 0451                         | 2023 / 2024                 | очная                          |           |    | 15        | 1  |
| 046a242a-d910-4e2a-2c11e4ffae08    | ОБЛАСТНОЕ ГОСУДАРСТВЕННОЕ БЮДЖЕТНОЕ ПРОФЕССИОНАЛЬНОЕ ОБРАЗОВАТЕЛЬНОЕ УЧРЕЖДЕНИЕ | 08.02.07 Монтаж и эксплуатация внутренних сантехнических устройств, кондиционирования воздуха и вентиляции | 010                          | 2023 / 2024                 | очная                          |           |    | 10        | 2  |
| 0fa84fe5-d984-4f3c-2f73-d870f9cdda | ОБЛАСТНОЕ ГОСУДАРСТВЕННОЕ БЮДЖЕТНОЕ ПРОФЕССИОНАЛЬНОЕ ОБРАЗОВАТЕЛЬНОЕ УЧРЕЖДЕНИЕ | 08.01.25 Мастер отделочных строительных и декоративных работ   | 051/2                        | 2023 / 2024                 | очная                          |           |    |           | 15 |
| 1b1fa0f6-a3a6-1b81-5               | ОБЛАСТНОЕ ГОСУДАРСТВЕННОЕ БЮДЖЕТНОЕ ПРОФЕССИОНАЛЬНОЕ ОБРАЗОВАТЕЛЬНОЕ УЧРЕЖДЕНИЕ | 08.02.08 Монтаж и эксплуатация оборудования и систем газоснабжения   | 0321                         | 2023 / 2024                 | очная                          |           |    | 11        | 1  |
| 235f78b7-70bb11-8871-1             | ОБЛАСТНОЕ ГОСУДАРСТВЕННОЕ БЮДЖЕТНОЕ ПРОФЕССИОНАЛЬНОЕ ОБРАЗОВАТЕЛЬНОЕ УЧРЕЖДЕНИЕ | 08.02.08 Монтаж и эксплуатация оборудования и систем газоснабжения   | 010                          | 2023 / 2024                 | очная                          |           |    | 11        | 1  |
| 251dbb03-19a4-4b5a-aec7-2c5038     | ОБЛАСТНОЕ ГОСУДАРСТВЕННОЕ БЮДЖЕТНОЕ ПРОФЕССИОНАЛЬНОЕ ОБРАЗОВАТЕЛЬНОЕ УЧРЕЖДЕНИЕ | 08.01.25 Мастер отделочных строительных и декоративных работ   | 050/1                        | 2022 / 2023                 | очная                          | 12        | 1  | 12        | 1  |

Рисунок 36. Информационный отчет «Образовательные организации и учебные группы».

## 5.2 Информационный отчет «Профессии и специальности»

Информационный отчет «Профессии и специальности» содержит сведения о количестве сдавших ДЭ участников и экзаменов в разрезе профессий и специальностей (Рисунок 37).



Главная > Образовательная организация > Каталог отчетов № 00-1 > Отчет № 00-1.2. Профессии и специальности

Отчет № 00-1.2. Профессии и специальности

Навигатор полей

Дата обновления: 18.09.24 23:47.

Отчет № 00-1.2. Профессии и специальности

| Образовательная организация, наименование полное | Профессия/специальность, код и наименование  | 2023            |    |              |                    |    |              |           |    |              | 2024            |    |              |                    |    |              |           |    |              |
|--|--|-----------------|----|--------------|--------------------|----|--------------|-----------|----|--------------|-----------------|----|--------------|--------------------|----|--------------|-----------|----|--------------|
|  |  | Базовый уровень |    |              | Профильный уровень |    |              | Total     |    |              | Базовый уровень |    |              | Профильный уровень |    |              | Total     |    |              |
|  |  | Чел./экс.       | ДЭ | ОО (ИНН/КПП) | Чел./экс.          | ДЭ | ОО (ИНН/КПП) | Чел./экс. | ДЭ | ОО (ИНН/КПП) | Чел./экс.       | ДЭ | ОО (ИНН/КПП) | Чел./экс.          | ДЭ | ОО (ИНН/КПП) | Чел./экс. | ДЭ | ОО (ИНН/КПП) |
|  | 07.02.01 Архитектура   | 23              | 1  | 1            |                    |    |              |           | 23 | 1            | 1               |    |              |                    |    |              |           |    |              |
|  | 08.01.25 Мастер отделочных строительных и декоративных работ   | 23              | 2  | 1            |                    |    |              |           | 23 | 2            | 1               |    |              |                    | 26 | 2            | 1         | 26 | 2            |
|  | 08.01.26 Мастер по ремонту и обслуживанию инженерных систем жилищно-коммунального хозяйства            |                 |    |              | 16                 | 1  | 1            | 16        | 1  | 1            | 15              | 1  | 1            |                    |    |              | 15        | 1  |              |
|  | 08.02.01 Строительство и эксплуатация зданий и сооружений  | 21              | 2  | 1            | 8                  | 1  | 1            | 29        | 3  | 1            | 37              | 2  | 1            |                    |    |              | 37        | 2  |              |
|  | 08.02.07 Монтаж и эксплуатация внутренних санитарных устройств, кондиционирование воздуха и вентиляции |                 |    |              |                    |    |              |           |    |              | 10              | 2  | 1            |                    |    |              | 10        | 2  |              |
|  | 08.02.08 Монтаж и эксплуатация оборудования и систем газоснабжения                                     | 13              | 1  | 1            |                    |    |              | 13        | 1  | 1            | 38              | 2  | 1            |                    |    |              | 38        | 2  |              |
|  | 08.02.09 Монтаж, наладка и эксплуатация электрооборудования промышленных и гражданских зданий          |                 |    |              |                    |    |              |           |    |              | 28              | 2  | 1            |                    |    |              | 28        | 2  |              |
|  | 13.02.02 Теплоснабжение и теплотехническое оборудование  | 20              | 2  | 1            |                    |    |              | 20        | 2  | 1            |                 |    |              |                    |    |              |           |    |              |
|  | 15.01.05 Сварщик (ручной и частично механизированной сварки (наплавки))                                |                 |    |              | 26                 | 1  | 1            | 26        | 1  | 1            | 20              | 1  | 1            |                    |    |              | 20        | 1  |              |
| Total  |  | 100             | 8  | 1            | 50                 | 3  | 1            | 150       | 11 | 1            | 148             | 10 | 1            | 26                 | 2  | 1            | 174       | 12 |              |

Рисунок 37. Информационный отчет «Профессии и специальности».

### 5.3 Информационный отчет «Результаты с группировкой по профессиям и специальностям и образовательным организациям»

Информационный отчет «Результаты с группировкой по профессиям и специальностям и образовательным организациям» содержит в себе следующие вкладки:

- «Результаты с группировкой в образовательной организации»;
- «Результаты с группировкой по профессиям и специальностям в образовательной организации»;
- «Результаты с группировкой в образовательной организации в разрезе лет».

Информационный отчет «Результаты с группировкой в образовательной организации» содержит сведения о количестве сдавших ДЭ участников с группировкой по полученному результату выполняемости задания ДЭ в образовательной организации (Рисунок 38).

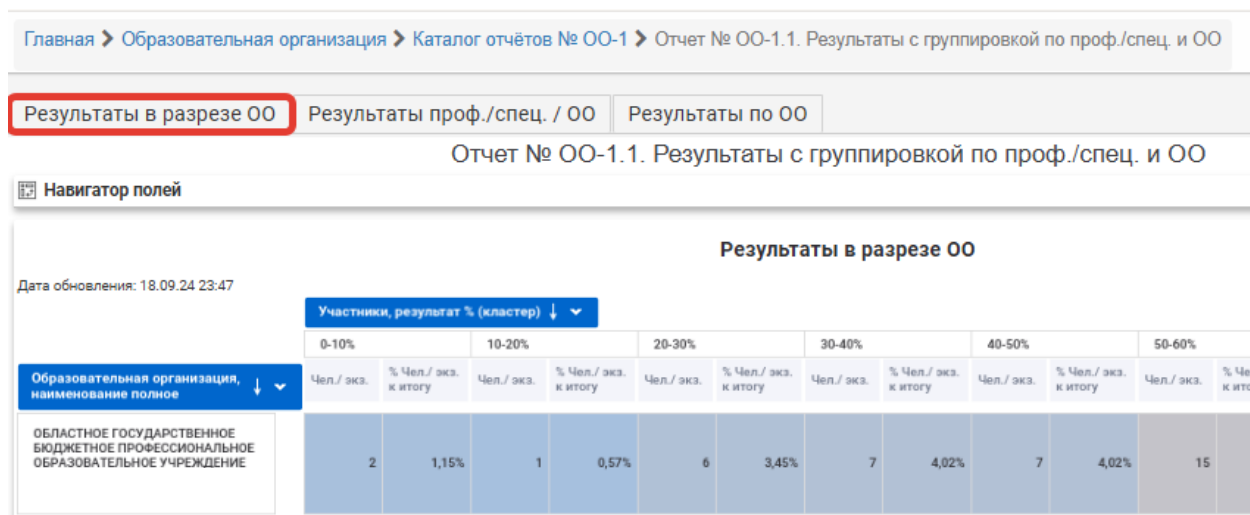


Рисунок 38. Информационный отчет «Результаты с группировкой в образовательной организации».

Информационный отчет «Результаты с группировкой по профессиям и специальностям в образовательной организации» содержит сведения о количестве сдавших ДЭ участников с группировкой по полученному результату выполняемости задания ДЭ по профессиям и специальностям в образовательной организации (Рисунок 39).

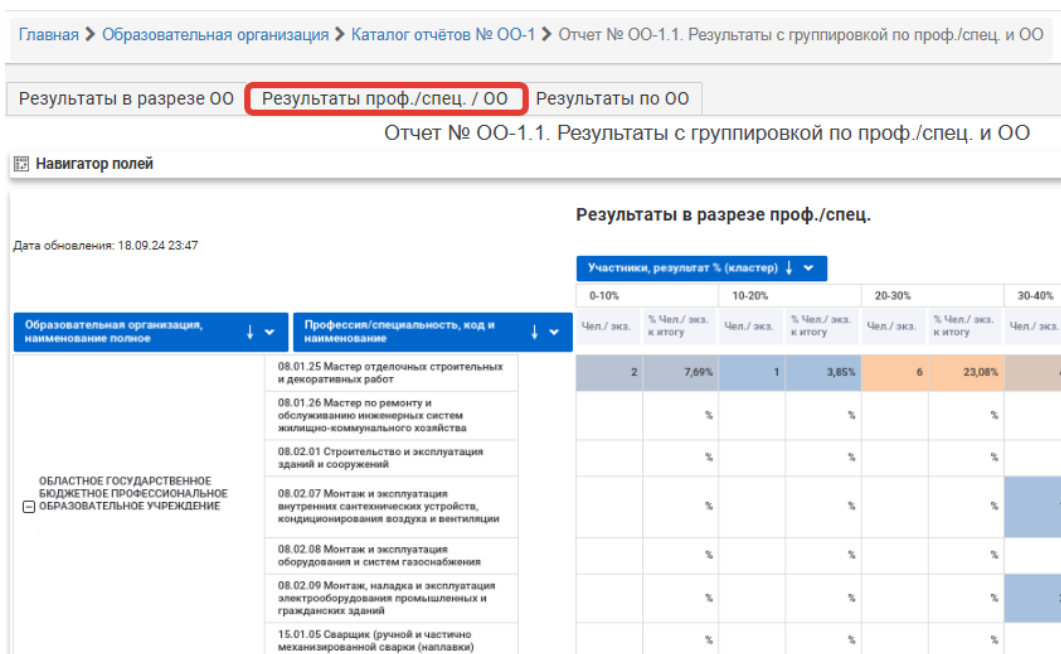


Рисунок 39. Информационный отчет «Результаты с группировкой по профессиям и специальностям в образовательной организации».

Информационный отчет «Результаты с группировкой в образовательной организации по годам» содержит сведения о количестве сдавших ДЭ участников

с группировкой по полученному результату выполняемости задания ДЭ по годам в образовательной организации (Рисунок 40).

Главная > Образовательная организация > Каталог отчетов № ОО-1 > Отчет № ОО-1.1. Результаты с группировкой по проф./спец. и ОО

Результаты в разрезе ОО | Результаты проф./спец. / ОО | **Результаты по ОО**

Отчет № ОО-1.1. Результаты с группировкой по проф./спец. и ОО

Навигатор полей

Дата обновления: 18.09.24 23:47

Год ↓

Участники, результат % (кластер) ↓

|         | 2023       |                      | 2024       |                      | Total      |                      |
|---------|------------|----------------------|------------|----------------------|------------|----------------------|
|         | Чел./ экв. | % Чел./ экв. к итогу | Чел./ экв. | % Чел./ экв. к итогу | Чел./ экв. | % Чел./ экв. к итогу |
| 0-10%   | 2          | 50,00%               | 2          | 50,00%               | 4          | 100,00%              |
| 10-20%  | 5          | 83,33%               | 1          | 16,67%               | 6          | 100,00%              |
| 20-30%  | 19         | 76,00%               | 6          | 24,00%               | 25         | 100,00%              |
| 30-40%  | 12         | 63,16%               | 7          | 36,84%               | 19         | 100,00%              |
| 40-50%  | 17         | 70,83%               | 7          | 29,17%               | 24         | 100,00%              |
| 50-60%  | 23         | 60,53%               | 15         | 39,47%               | 38         | 100,00%              |
| 60-70%  | 25         | 37,88%               | 41         | 62,12%               | 66         | 100,00%              |
| 70-80%  | 27         | 52,94%               | 24         | 47,06%               | 51         | 100,00%              |
| 80-90%  | 5          | 11,63%               | 38         | 88,37%               | 43         | 100,00%              |
| 90-100% | 15         | 31,25%               | 33         | 68,75%               | 48         | 100,00%              |
| Total   | 150        | 46,30%               | 174        | 53,70%               | 324        | 100,00%              |

Рисунок 40. Информационный отчет «Результаты с группировкой в образовательной организации по годам».

## 6 Вопросы по работе в Портале

Поддержка образовательных организаций осуществляется по электронной почте [de+bi@firpo.ru](mailto:de+bi@firpo.ru).