

**ФЕДЕРАЛЬНОЕ ГОСУДАРСТВЕННОЕ БЮДЖЕТНОЕ ОБРАЗОВАТЕЛЬНОЕ  
УЧРЕЖДЕНИЕ  
ДОПОЛНИТЕЛЬНОГО ПРОФЕССИОНАЛЬНОГО ОБРАЗОВАНИЯ  
«ИНСТИТУТ РАЗВИТИЯ ПРОФЕССИОНАЛЬНОГО ОБРАЗОВАНИЯ»  
(ФГБОУ ДПО ИРПО)**



**Инструкция по работе  
с Аналитической системой демонстрационного  
экзамена для регионального оператора**

Москва, 2026

**Содержание**

1	Общие сведения.....	3
2	Доступ к закрытым информационным отчетам.....	5
2.1	Восстановление доступа (пароля) к учетной записи .....	5
2.2	Доступ к Аналитической системе демонстрационного экзамена .....	7
3	Описание элементов интерфейса.....	9
3.1	Описание основного окна .....	9
3.2	Структура информационного отчета .....	11
4	Описание открытых информационных отчетов.....	15
5	Описание информационных отчетов для роли «Региональный оператор»	18
5.1	Описание информационного отчета «Каталог отчетов № РО-1».....	19
5.2	Описание информационного отчета «Каталог отчетов № РО-4 (учебные группы)» .....	21
5.3	Описание информационного отчета «Каталог отчетов № РО-5 (эксперты и ЦПДЭ)» .....	24
5.4	Описание информационного отчета «Каталог отчетов № РО-6 (участники)».....	26
5.5	Описание информационного отчета «Каталог отчетов № РО-8 (соответствие расписанию ГИА ДЭ)».....	27
6	Вопросы по работе в Системе .....	28

## 1 Общие сведения

Аналитическая система демонстрационного экзамена (далее – Система) предназначена для сбора, обработки и анализа информации о демонстрационных экзаменах (далее – ДЭ) и представления данных в удобной форме.

Оператором Системы является федеральное государственное бюджетное образовательное учреждение дополнительного профессионального образования (далее – ФГБОУ ДПО ИРПО).

**Система функционирует в тестовом режиме с целью сбора предложений и ошибок в информационных отчетах. Выявленные ошибки или предложения просьба направлять на адрес электронной почты: [de+bi@firpo.ru](mailto:de+bi@firpo.ru).**

Система размещена в информационной коммуникационной сети «Интернет» (далее – сеть Интернет) по адресу: <https://bi.firpo.ru/> (Рисунок 1).

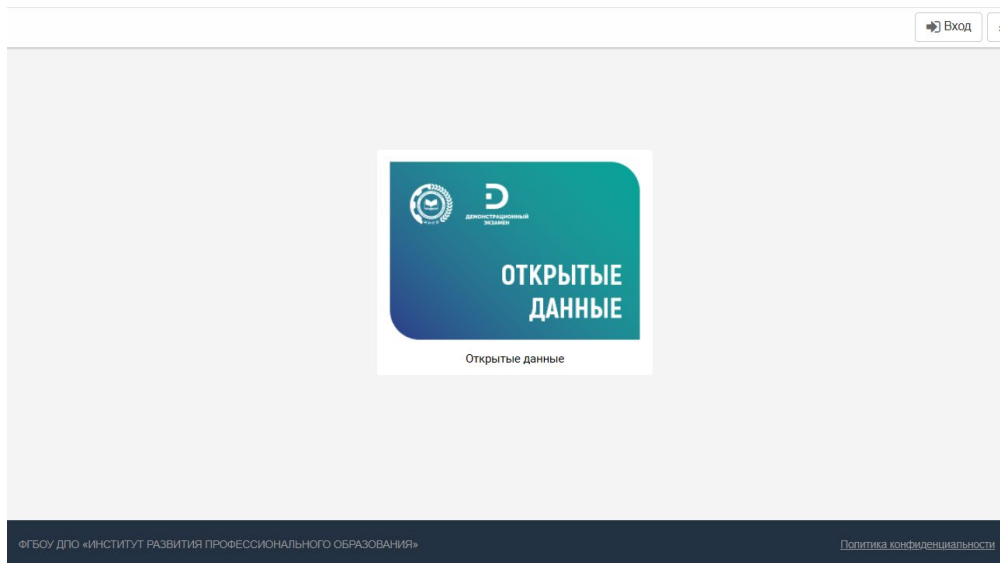


Рисунок 1. Главная страница

В Системе предусмотрена открытая и закрытая информационная отчетность. Открытая информационная отчетность доступна для всех пользователей сети Интернет. Закрытая информационная отчетность доступна для пользователей, имеющих учётную запись.

**Учетная запись регионального оператора для доступа создается автоматически для пользователей Цифровой платформы**

демонстрационного экзамена (далее – ЦП) и имеющих роль «Руководитель РО».

В случае отсутствия доступа к ЦП следует обратиться к Оператору ДЭ. Доступ будет предоставлен автоматически на следующий день после добавления соответствующей учетной записи в ЦП.

**Примечание:** при закрытии доступа учетной записи регионального оператора к ЦП, соответствующий доступ автоматически закрывается.

## 2 Доступ к закрытым информационным отчетам

### 2.1 Восстановление доступа (пароля) к учетной записи

Для доступа к закрытым информационным отчетам выполните действия:

1. Перейдите по ссылке <https://bi-auth.firpo.ru> для восстановления доступа для учетной записи (Рисунок 2).

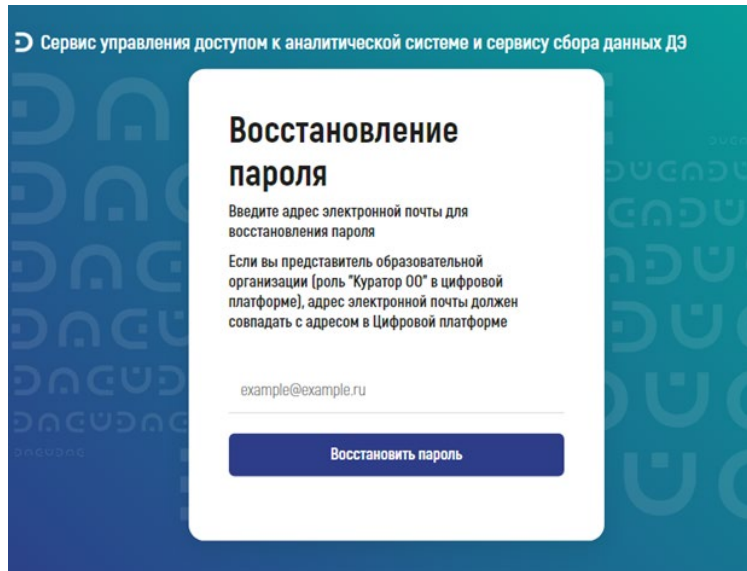


Рисунок 2. Страница восстановления доступа

2. Введите электронную почту, указанную в Цифровой платформе, и нажмите на кнопку «Восстановить пароль». В результате отобразится сообщение о том, что письмо отправлено (Рисунок 3).

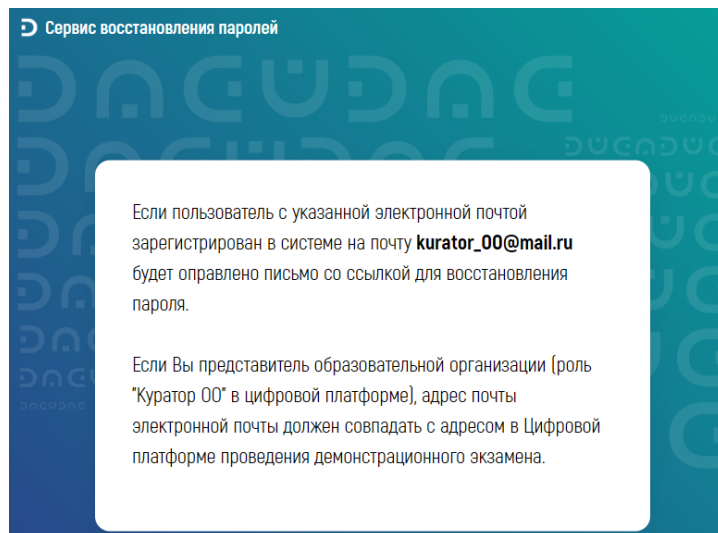


Рисунок 3. Письмо о восстановлении доступа

3. Проверить электронную почту на наличие письма со ссылкой для восстановления пароля (Рисунок 4).

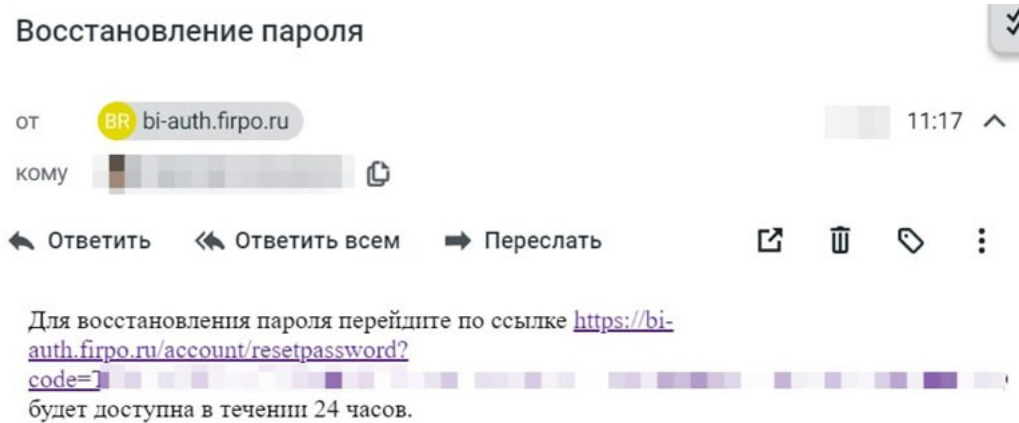


Рисунок 4. Пример письма с восстановлением доступа

*Примечание: если письмо в течение суток не пришло на указанную электронную почту, то обратитесь в техническую поддержку написав на адрес электронной почты: [de+bi@firpo.ru](mailto:de+bi@firpo.ru). В тексте письма укажите ФИО, электронную почту и описание проблемы, например, на почту не приходит письмо о восстановлении доступа к Аналитической системе демонстрационного экзамена. Для оперативности можно указать телефон для связи.*

4. Перейдите по указанной ссылке или вставьте в адресной строке браузера указанную ссылку, после чего отобразится окно с вводом нового пароля для учетной записи (Рисунок 5).

Сервис восстановления паролей

**Восстановление пароля**

Введите новый пароль

Пароль

password

Восстановить пароль

Рисунок 5. Окно ввода нового пароля для учетной записи

5. Укажите новый пароль и нажмите кнопку «Восстановить пароль» (Рисунок 6). Рекомендуется использовать сложные пароли длиной не менее 10 – 12 символов.

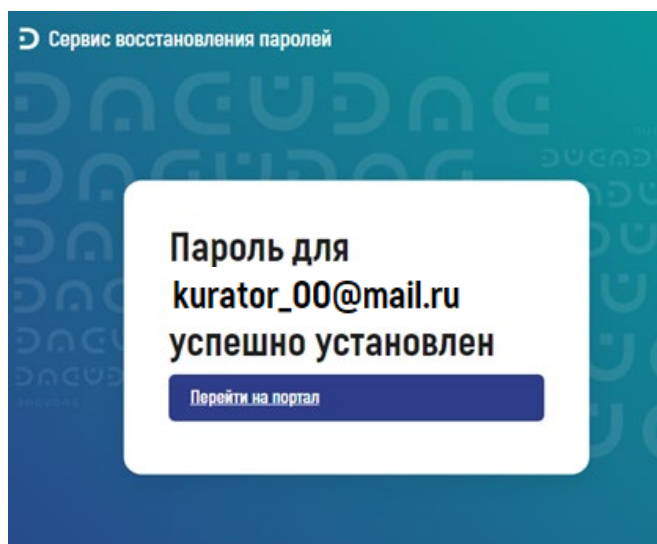


Рисунок 6. Окно с информацией об успешности установки нового пароля

## 2.2 Доступ к Аналитической системе демонстрационного экзамена

1. Перейдите по ссылке <https://bi.firpo.ru/> и в открывшемся окне нажмите кнопку «Вход» (Рисунок 7).


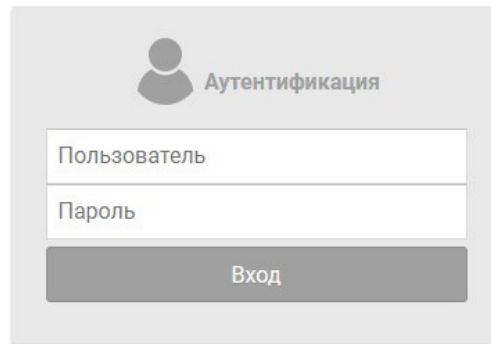


Рисунок 7. Кнопка входа

2. Введите в строке «Пользователь» электронную почту, в строке «Пароль» Ваш пароль и нажмите на кнопку «Вход» (Рисунок 8).



Аутентификация

Пользователь

Пароль

Вход

Рисунок 8. Окно ввода реквизитов учетной записи и кнопка входа

3. В случае успешной аутентификации откроется окно с информационными отчетами для роли «Региональный оператор» (Рисунок 9).

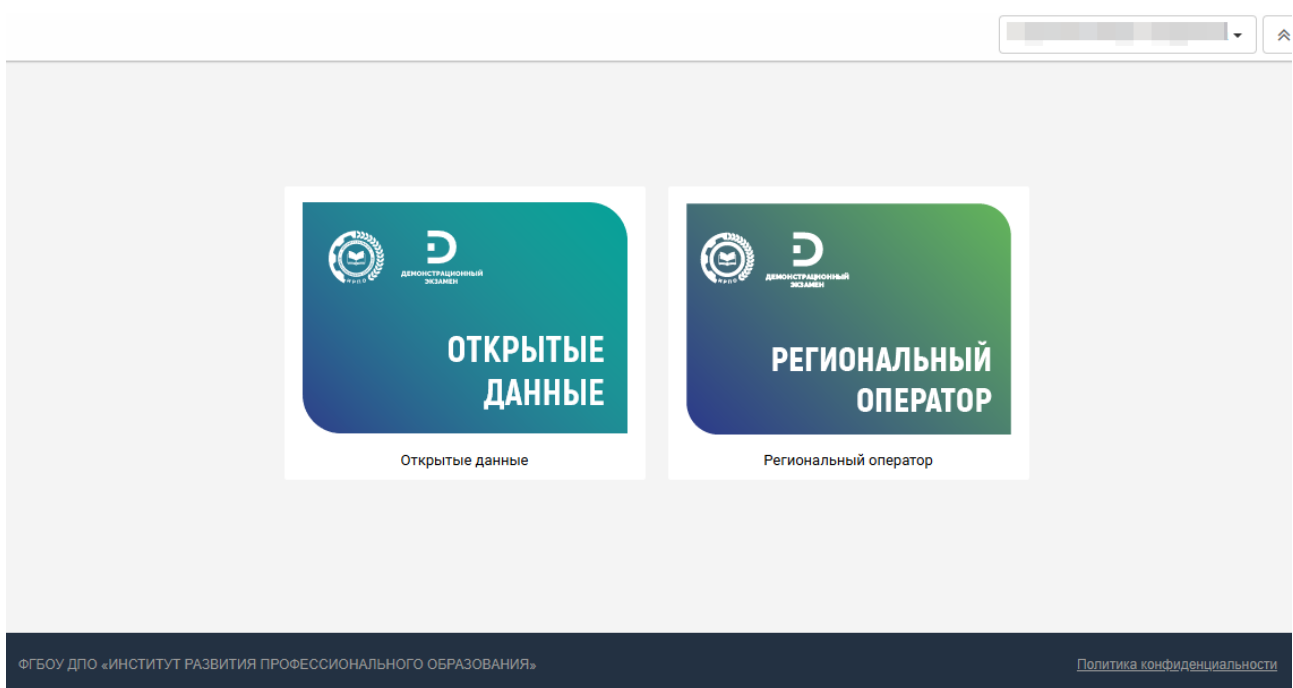


Рисунок 9. Страница после успешной авторизации

### 3 Описание элементов интерфейса

#### 3.1 Описание основного окна

Основное окно состоит из областей (Рисунок 10):

- Область 1 – предназначена для отображения элементов: текущего пути к каталогу или информационному отчету, сведений о текущем пользователе и кнопка с вызовом справки;
- Область 2 – предназначена для отображения элементов: каталогов информационных отчетов и самих информационных отчетов.
- Область 3 – предназначена для отображения элементов: сведений об операторе Системы и политики конфиденциальности.

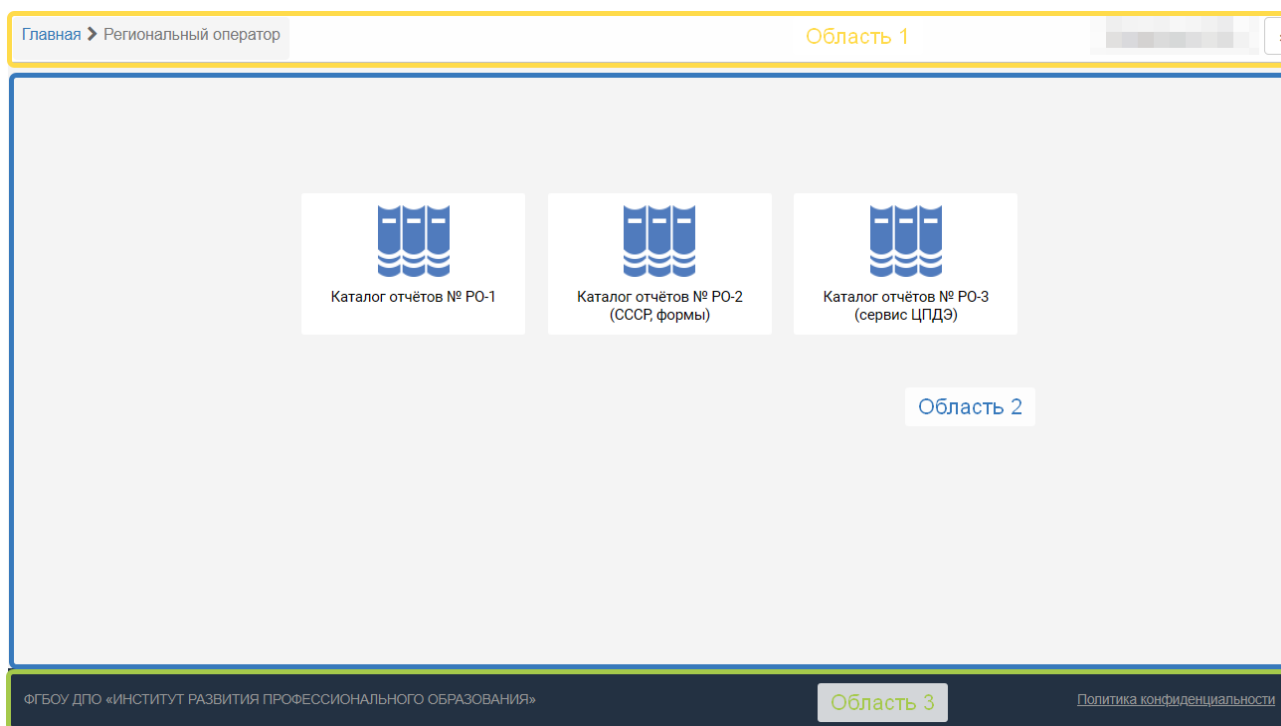


Рисунок 10. Структурные элементы основного окна

Элемент «Путь к каталогу или информационному отчету» (Рисунок 11) предназначен для отображения текущего пути, состоящий из последовательности названий каталогов или названия информационного отчета.

Главная > Региональный оператор > Каталог отчётов № РО-1

Рисунок 11. Элемент «Путь к каталогу или информационному отчету»

При нажатии на название каталога осуществляется переход к соответствующему каталогу и отображению его содержимого в области 2.

Элемент «Сведения о пользователе» (Рисунок 12) предназначен для отображения сведений о текущем пользователе.

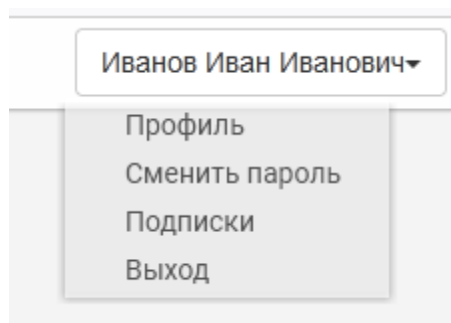


Рисунок 12. Элемент «Сведения о пользователе»

Для вызова пользовательского меню нажмите на кнопку «▼». Меню состоит из следующих пунктов: «Профиль»; «Сменить пароль»; «Подписки»; «Выход».

Пункт «Профиль» – используется для отображения и изменения значений профиля (Рисунок 13).

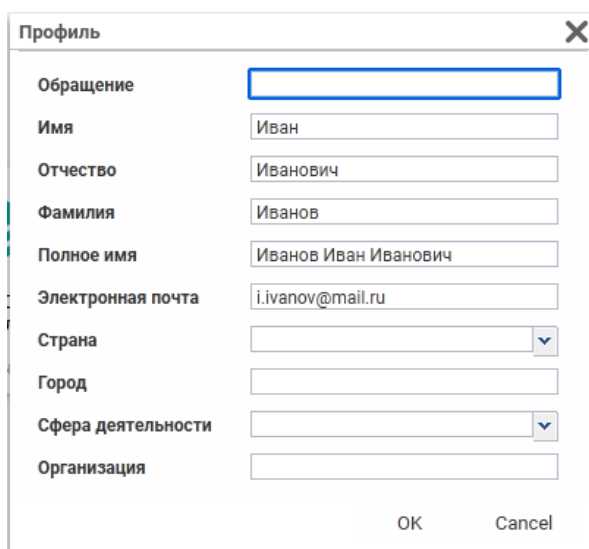



Рисунок 13. Профиль

Пункт «Сменить пароль» – используется для изменения пароля пользователя (Рисунок 14).

Рисунок 14. Сменить пароль

Пункт «Подписки» – используется для управления подписками.

Пункт «Выход» – используется для выхода из Системы.

Элемент «» используется для вызова справки по Системе (Рисунок 15).

**Справка по работе в Contour BIPortal 6.2**

**Способы открытия отчета**

Интерактивные отчеты могут публиковаться в виде каталогов отчетов или как ссылки на отдельные отчеты, вызываемые из основного сайта организации.

**Каталог отчетов**

Каталог отчетов предназначен для выбора и запуска отчета. В зависимости от настроек, сделанных автором проекта, каталог может иметь вид иерархического дерева, содержащего папки и отчеты в них, или набора кнопок, каждая из которых является папкой или отчетом.

**Древоидный каталог отчетов**

В древоидном каталоге отчеты расположены в папках. На верхнем уровне находится папка, называющаяся именем каталога. В ней могут располагаться отчеты или другие папки. Для раскрытия/схлопывания папки кликните однократно по значку справа от нее или дважды по самой папке или ее заголовку. Для просмотра отчета кликните по нему. Отчет откроется в правой панели окна. В зависимости от настроек, выполненных автором каталога, каждый следующий отчет будет открываться в новой закладке или он будет закрывать предыдущий, так, что в каждый момент времени активен только один отчет. Для перехода между отчетами в первом режиме, кликните по закладке с его заголовком.

**Каталог отчетов в виде кнопок**

В каталоге отчетов, отображаемом в виде кнопок, каждая папка и каждый отчет представляют собой кнопку с иконкой, наименованием, описанием (не обязательно). Иконки могут назначаться автором каталога индивидуально для каждой папки и каждого отчета. Для раскрытия папки, кликните по соответствующей кнопке. Для просмотра отчета, кликните по его кнопке.

В левой верхней части экрана расположены кнопки "Назад" (стрелка влево) и "В начало" (Папка с домиком). Кликните кнопку "Назад", чтобы вернуться в к предыдущему уровню папок. Кликните кнопку "В начало", чтобы вернуться на верхний уровень каталога.

**Работа с отчетом**

Рисунок 15. Справка

### 3.2 Структура информационного отчета

Информационный отчет можно разбить на области (Рисунок 16):

Область 1 – область используется для навигации по вкладкам информационного отчета. *Примечание: вкладки могут отсутствовать, в этом случае область не отображается.*

Область 2 – область используется для отображения элементов управления информационного отчета: настройка отображаемых полей, установка фильтров, сброс фильтров, форма печати. *Примечание: доступные действия зависят от настроек информационного отчета.*

Область 3 – содержит данные информационного отчета, а также действия для манипулирования им. *Примечание: отображение данных зависит от настроек информационного отчета.*

Результаты в разрезе 00

Отчет № 00-1.1. Результаты с группировкой по проф./спец. и 00

Навигатор полей


Результаты в разрезе 00

Дата обновления: 9/19/24 11:55 PM

Участники, результат % (кластер) ↓

Образовательная организация, наименование полное	0-10%		10-20%		20-30%		30-40%		40-50%	
	Чел./ экз.	% Чел./ экз. к итогу	Чел./ экз.	% Чел./ экз. к итогу	Чел./ экз.	% Чел./ экз. к итогу	Чел./ экз.	% Чел./ экз. к итогу	Чел./ экз.	% Чел./ экз. к итогу
ОБЛАСТНОЕ ГОСУДАРСТВЕННОЕ БЮДЖЕТНОЕ ПРОФЕССИОНАЛЬНОЕ ОБРАЗОВАТЕЛЬНОЕ УЧРЕЖДЕНИЕ ТОМСКИЙ КОММУНАЛЬНО-СТРОИТЕЛЬНЫЙ ТЕХНИКУМ	2	1.15%	1	0.57%	6	3.45%	7	4.02%	7	4.02%

Рисунок 16. Структура информационного отчета

Для отображения настроек фильтра, настроек отображения данных в информационном отчете нажмите кнопку «» в области 2. В результате раскроется окно с настройками («Навигатор полей») (Рисунок 17).

Отчет № 00-1.1. Результаты с группировкой по проф./спец. и 00

Навигатор полей

Фильтры

Экзамен, статус: Экзамен завершен

Хранилище, дата обновления: 9/19/24 11:55 PM

Проект: УО

Участники, статус: Сдавал экзамен

Экзамен, уровень: Базовый уровень; Профильный уровень

Год: 2024

Профессия/специальность, код и наименование: 08.01.25 Мастер отделочных строительных и декоративных работ...

Строки

Колонки

Факты:  Чел./ экз.  % Чел./ экз. к итогу

Рисунок 17. Окно настроек фильтров и полей информационного отчета

Пример элементов фильтрации и сортировки в областях 2 и 3 (Рисунок 18).

Главная > Образовательная организация > Каталог отчетов № 00-1 > Отчет № 00-1.3. Образоват...

Иванов Иван Иванович

Отчет № 00-1.3. Образовательные организации и учебные группы

Навигатор полей

Фильтры

Экзамен, статус: Экзамен завершен

Экзамен, дата ПД: 22.05.23; 24.05.23; 29.05.23; 02.06.23; 03.06.23; 05.06.23; 07.06.23; 08.06.23; 20.05.24; 27.05.24; 03.06.24; 06.06.24; 10.06.24...

Хранилище, дата обновления: 17.09.24 23:54

Наименование Субъекта РФ (ОО): 23-04391-2360-41ec-3d02-df7898a40929

Строки

Учебная группа, ключ: 02197e3c-ce1b-4a33-919f-fc529e993

Образовательная организация, наименование полное: ОБЛАСТНОЕ ГОСУДАРСТВЕННОЕ БЮДЖ

Профессия/специальность, код и наименование: 07.02.01 Архитектура; 08.01.25 Мастер отделочных строительных и декоративных работ...

Учебная группа, наименование: 119; 210; 219; 220; 221; 230; 248; 250; 251; 310; 319; :

Учебная группа, учебный год: 2022 / 2023; 2023 / 2024

Учебная группа, форма обучения: заочная; очная

Колонки

Год: 2023; 2024

Экзамен, уровень: Базовый уровень; Профильный уровень

Факты:  Чел./ экз.  ДЭ

Отчет № 00-1.3. Образовательные организации и учебные группы

Дата обновления: 17.09.24 23:54

Учебная группа, ключ: 02197e3c-ce1b-4a33-919f-fc529e993

Образовательная организация, наименование полное: ОБЛАСТНОЕ ГОСУДАРСТВЕННОЕ БЮДЖ

Профессия/специальность, код и наименование: 07.02.01 Архитектура; 08.01.25 Мастер отделочных строительных и декоративных работ...

Учебная группа, наименование: 119; 210; 219; 220; 221; 230; 248; 250; 251; 310; 319; :

Учебная группа, учебный год: 2022 / 2023; 2023 / 2024

Учебная группа, форма обучения: заочная; очная

Год: 2023

Экзамен, уровень: Базовый уровень; Профильный уровень

Рисунок 18. Расположение элементов фильтрации и сортировки

В зависимости от настроек информационного отчета значения фильтров могут быть фиксированными (без возможности изменения) и настраиваемыми (возможность настроить пользователем).


Для настройки справочных полей используется кнопка « ▾ ». В случае, если заданы значения фильтра напротив названия поля, отображается кнопка « ▾ ▾ ».

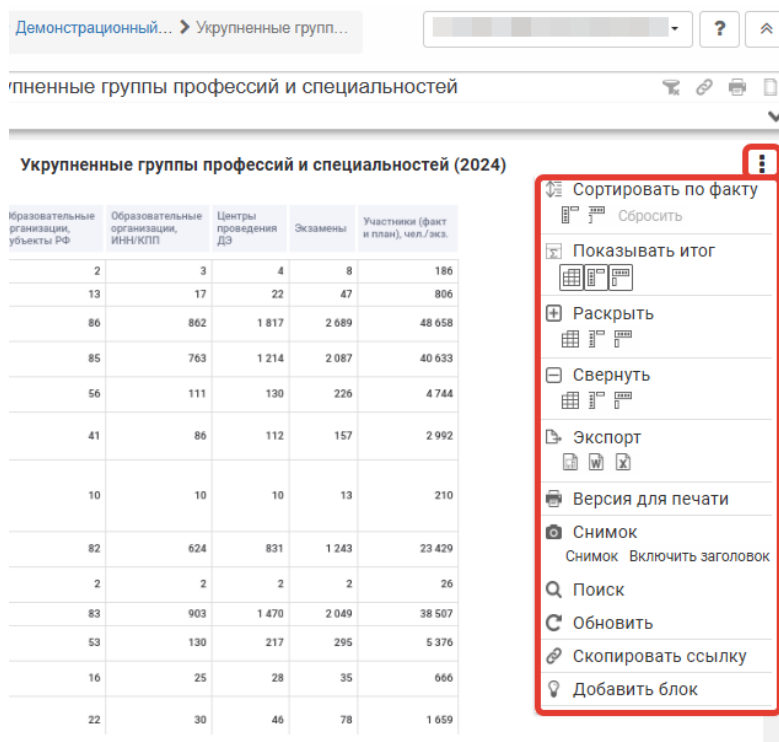
Для настройки фильтров для строк и столбцов используются кнопки « Строки » и « Колонки ».

Для настройки отображения фактов используются чек боксы с соответствующими названиями Факты  Чел./ экз.  % Чел./ экз. к итогу.

Для сброса настроек фильтров используется кнопка « ».

Кнопка « » используется для копирования прямой ссылки на информационный отчет.

Для отображения дополнительных настроек информационного отчета нажмите на кнопку «» в результате откроется меню (Рисунок 19).



Демонстрационный... > Укрупненные групп...

Укрупненные группы профессий и специальностей



Укрупненные группы профессий и специальностей (2024)



Образовательные организации, субъекты РФ	Образовательные организации, ИНН/КПП	Центры проведения ДЗ	Экзамены	Участники (факт и план), чел./экз.
2	3	4	8	186
13	17	22	47	806
86	862	1 817	2 689	48 658
85	763	1 214	2 087	40 633
56	111	130	226	4 744
41	86	112	157	2 992
10	10	10	13	210
82	624	831	1 243	23 429
2	2	2	2	26
83	903	1 470	2 049	38 507
53	130	217	295	5 376
16	25	28	35	666
22	30	46	78	1 659

- Сортировать по факту
- Сбросить
- Показывать итог
- Раскрыть
- Свернуть
- Экспорт
- Версия для печати
- Снимок
- Снимок Включить заголовок
- Поиск
- Обновить
- Скопировать ссылку
- Добавить блок

Рисунок 19. Дополнительные настройки информационного отчета

Меню состоит из пунктов, отделенных разделительной линией.

Для каждого пункта отображаются варианты значений  Сортировать по факту  Сбросить

Пользователь может экспортировать таблицы в один из форматов – Word, Excel, PDF, нажав на одну из ячеек в пункте Экспорт (например, «») в меню или на кнопку «» в области элементов управления (Рисунок 20).

Список экспорта

Экзамены и ключевые показатели в разрезе месяцев

Экспорт(pdf) [Скачать](#)

Рисунок 20. Окно экспорта информационного отчета

#### 4 Описание открытых информационных отчетов

Открытые информационные отчеты размещаются в структуре каталогов.

Для перехода к перечню информационных отчетов перейдите в каталог «Открытые данные» после чего в каталог «Демонстрационные экзамены» (Рисунок 21, Рисунок 22).

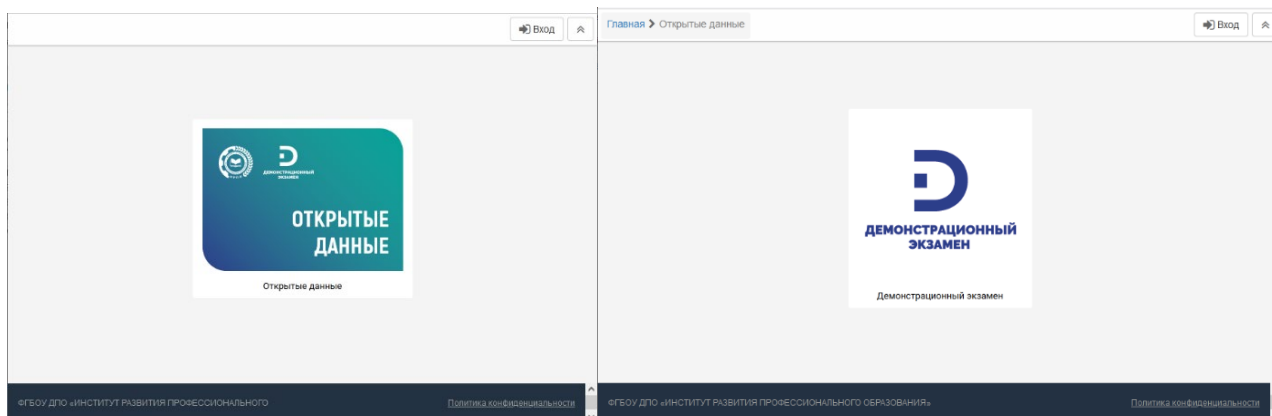


Рисунок 21. Каталоги «Открытые данные» и «Демонстрационный экзамен»

*Примечание: каталог «Открытые данные» может содержать другие вложенные каталоги или информационные отчеты.*

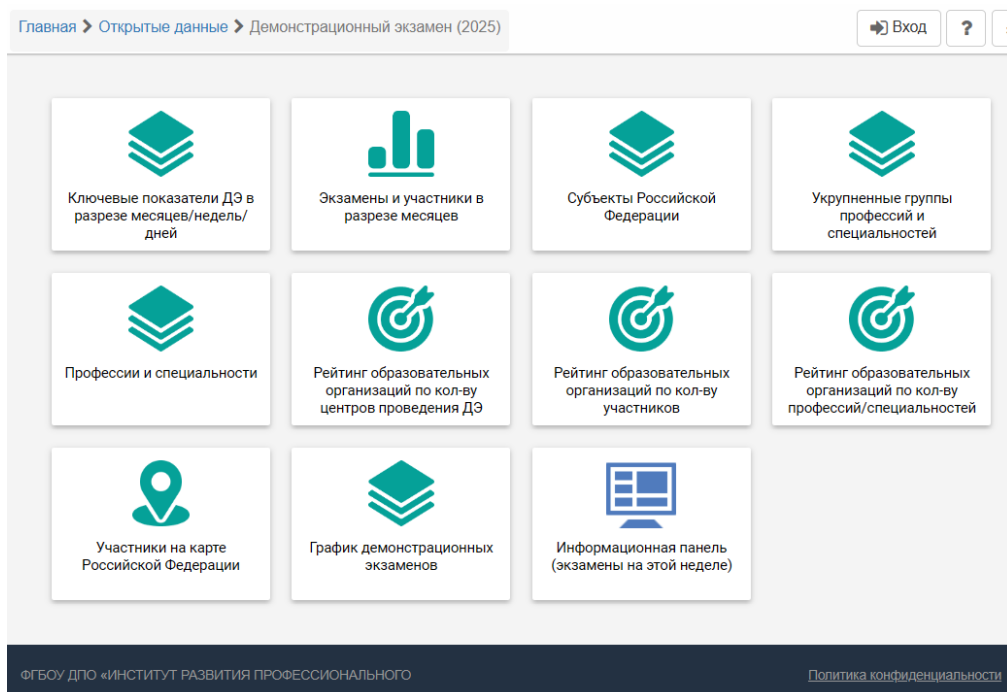


Рисунок 22. Информационные отчеты каталога «Демонстрационные экзамены»

Каталог «Открытые данные» содержит информационные отчеты:

- ***Информационный отчет «Ключевые показатели ДЭ в разрезе месяцев/недель/дней»***

содержит вкладки с информационными отчетами в разрезе месяцев ДЭ, дат подготовительного дня, кварталов, полугодий, дней недели, недель, дней месяцев. В отчетах представлены сведения о ключевых показателях ДЭ, а именно субъекты РФ, профессии/специальности, образовательные организации, ЦПДЭ, экзамены, участники (факт и план).

- ***Информационный отчет «Экзамены и участники в разрезе месяцев»***

представляет собой график участников в разрезе месяцев проведения ДЭ (при наведении компьютерной мышкой на график отобразится месяц проведения ДЭ и количество участников).

- ***Информационный отчет «Субъекты Российской Федерации»***

содержит вкладки информационных отчетов и предназначен для отображения ключевых показателей ДЭ в разрезе субъектов РФ по кварталам, месяцам, дням недели проведения ДЭ и т.д. Также способствует определению перечня наилучших и наихудших субъектов РФ в различных срезах и содержит сведения о количестве профессий/специальностей, образовательных организаций, ЦПДЭ, экзаменов, участников.

- ***Информационный отчет «Укрупненные группы профессии/специальностей»***

содержит ключевые сведения о проведении ДЭ в разрезе укрупненных групп профессий/специальностей, а также вкладки информационных отчетов с ключевыми показателями ДЭ по кварталам, месяцам, дням недели проведения ДЭ и т.д.

- ***Информационный отчет «Профессии/специальности»***

содержит вкладки информационных отчетов с отображением ключевых показателей ДЭ в разрезе субъектов РФ по кварталам, месяцам, дням недели проведения ДЭ и т.д. и способствует определению рейтингов субъектов РФ в различных срезах и содержит сведения о количестве

профессий/специальностей, образовательных организаций, ЦПДЭ, ДЭ, участников.

- ***Информационный отчет «Рейтинг образовательных организаций по количеству ЦПДЭ»***

ориентирован на определение образовательных организаций с наибольшим или наименьшим количеством ЦПДЭ и содержит сведения о наименовании образовательной организации, субъекте РФ, количестве ЦПДЭ.

- ***Информационный отчет «Рейтинг образовательных организаций по количеству участников»***

включает в себя перечень образовательных организаций, субъект РФ их расположения и количество участников.

- ***Информационный отчет «Рейтинг образовательных организаций по количеству профессий/специальностей»***

отображает в себе перечень образовательных организаций, субъект РФ и количество профессий/специальностей.

- ***Графическое представление «Участники на карте Российской Федерации»***

является картой РФ с отображением субъектов РФ и их количеством участников, принимающих участие в ДЭ.

- ***Информационный отчет «График демонстрационных экзаменов»***

включает в себя подробные сведения о проведении ДЭ, в том числе даты проведения ДЭ, номер экзамена, субъект РФ и наименование как образовательной организации, так и ЦПДЭ, адрес ЦПДЭ, профессию/специальность, квалификацию (КОД), а также уровень экзамена.

- ***Информационный отчет «Информационная панель (экзамены на этой неделе)»***

представляет собой панели, содержащей сведения о проведении ДЭ на этой неделе, в том числе количество субъектов РФ, участников, ДЭ, профессий/специальностей, образовательных организаций и ЦПДЭ.

## 5 Описание информационных отчетов для роли «Региональный оператор»

Информационные отчеты для роли «Региональный оператор» размещаются в структуре каталогов.

Для перехода к перечню информационных отчетов перейдите на Главную, окно с отображением информационных отчетов (Рисунок 9) и после чего отобразятся доступные отчеты (Рисунок 23).

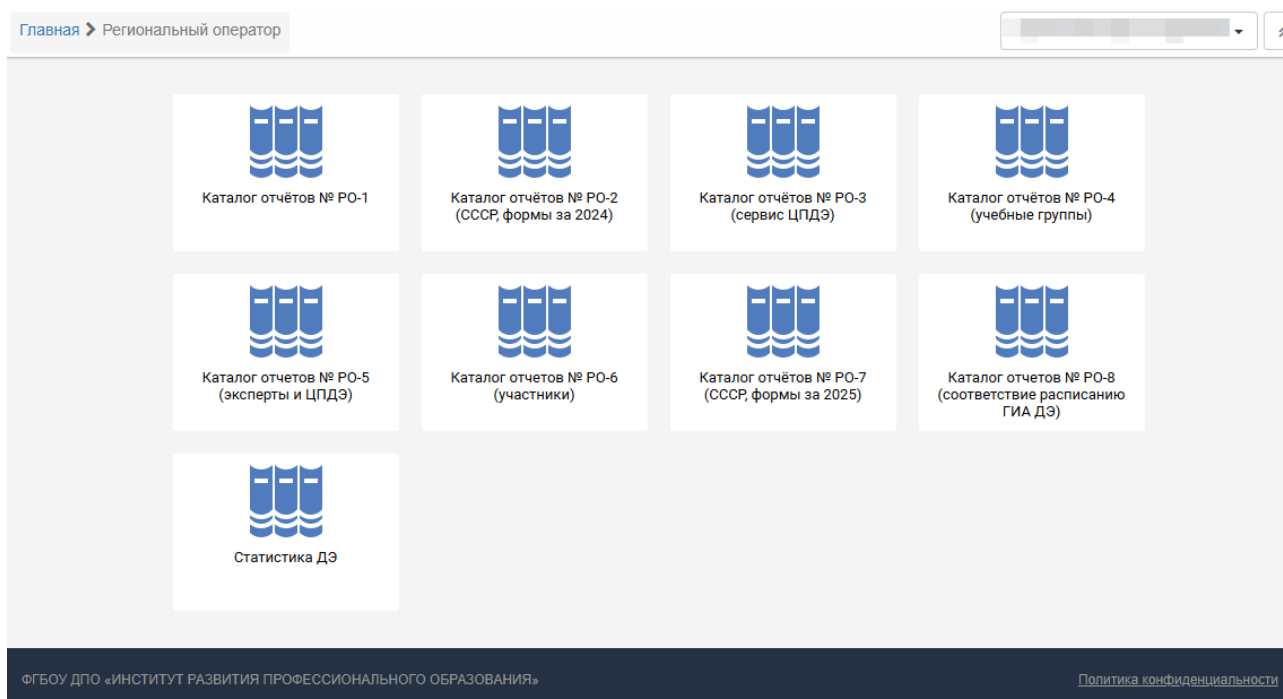


Рисунок 23. Каталоги роли «Региональный оператор»

*Примечание: каталог «Региональный оператор» может содержать другие вложенные каталоги или информационные отчеты.*

## 5.1 Описание информационного отчета «Каталог отчетов № РО-1»

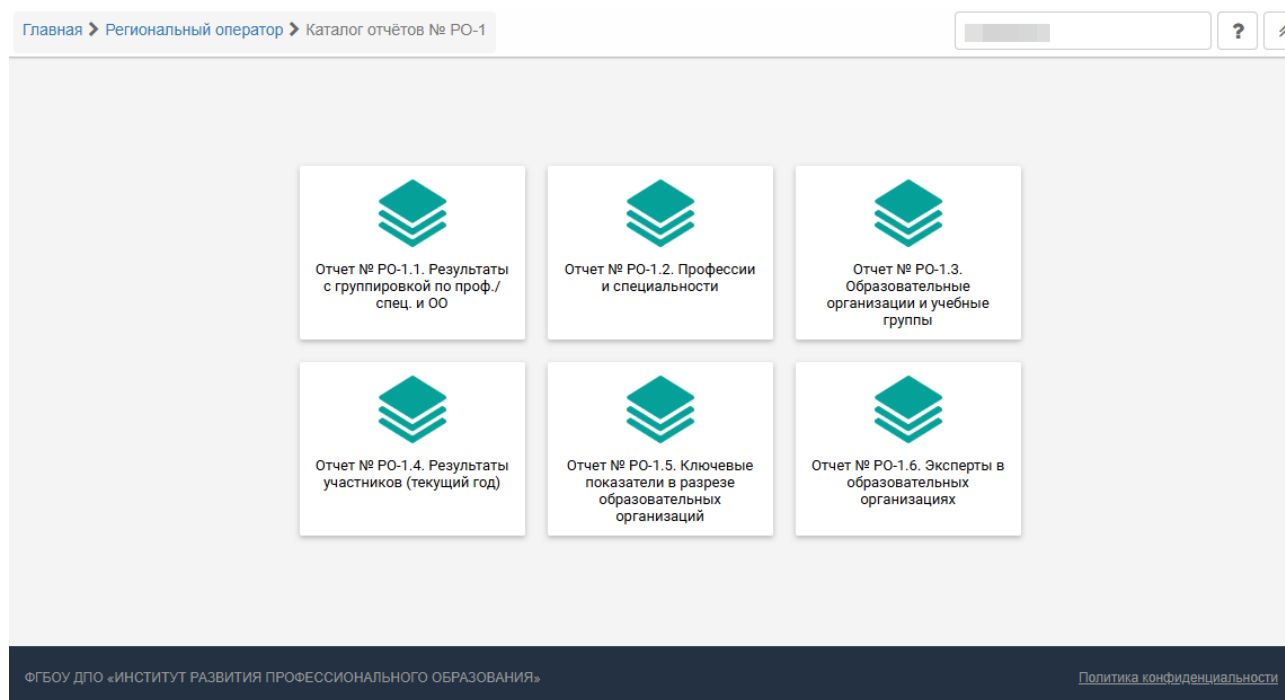


Рисунок 24. Информационные отчеты каталога «Каталог отчетов № РО-1»

«Каталог отчетов № РО-1» содержит информационные отчеты:

- **Отчет № РО-1.1. Результаты с группировкой по профессиям и специальностям в разрезе образовательных организаций** содержит информацию о результате ДЭ и включает вкладки:
  - «Результаты в разрезе образовательных организаций, видов аттестаций и уровней ДЭ»;
  - «Результаты в разрезе образовательных организаций с градацией»;
  - «Результаты в разрезе профессий/специальностей с группировкой результатов»;
  - «Результаты в разрезе образовательных организаций и профессий/специальностей в разрезе лет»;
  - «Результаты по субъекту РФ в разрезе лет».
- **Отчет № РО-1.2. Профессии и специальности** содержит сведения о количестве участников, ДЭ, экзаменов в разрезе профессий/специальностей.
- **Отчет № РО-1.3. Образовательные организации и учебные группы**

предназначен для определения количества участников ДЭ и экзаменов в разрезе года проведения ДЭ и уровня ДЭ, содержит информацию о количестве человек и ДЭ, подробную информацию об образовательной организации, профессии/специальности ДЭ, учебной группе, ее учебном году и форме обучения в разрезе лет и уровней ДЭ и включает вкладки:

- *Отчет № РО-1.3. Общие сведения;*
- *Отчет № РО-1.3. Образовательные организации;*
- *Отчет № РО-1.3. Образовательные организации и учебные группы.*

- ***Отчет № РО-1.4. Результаты участников (текущий год)***

содержит себе сведения о ДЭ, участниках и их результате по завершению выполнению задания ДЭ.

- ***Отчет № РО-1.5. Ключевые показатели в разрезе образовательных организаций***

содержит ключевую информацию о проведении ДЭ в субъекте РФ, в том числе количество ДЭ, ЦПДЭ, профессий/специальностей, участников (план и факт), образовательных организаций в разрезе статусов ДЭ, включает вкладки:

- *Отчет № РО-1.5. Общие сведения;*
- *Отчет № РО-1.5. Ключевые показатели в разрезе образовательных организаций.*

- ***Отчет № РО-1.6. Эксперты в образовательных организациях***

содержит информацию о участии экспертов в проведении ДЭ в субъекте РФ в разрезе ролей и включает вкладки:

- *Отчет № РО-1.6. Общие сведения;*
- *Отчет № РО-1.6. Эксперты в образовательных организациях;*
- *Отчет № РО-1.6. Эксперты в образовательных организациях по профессиям и специальностям.*

*Примечание: «Каталог отчетов № РО-1» может содержать другие вложенные каталоги или информационные отчеты.*

## 5.2 Описание информационного отчета «Каталог отчетов № РО-4 (учебные группы)»

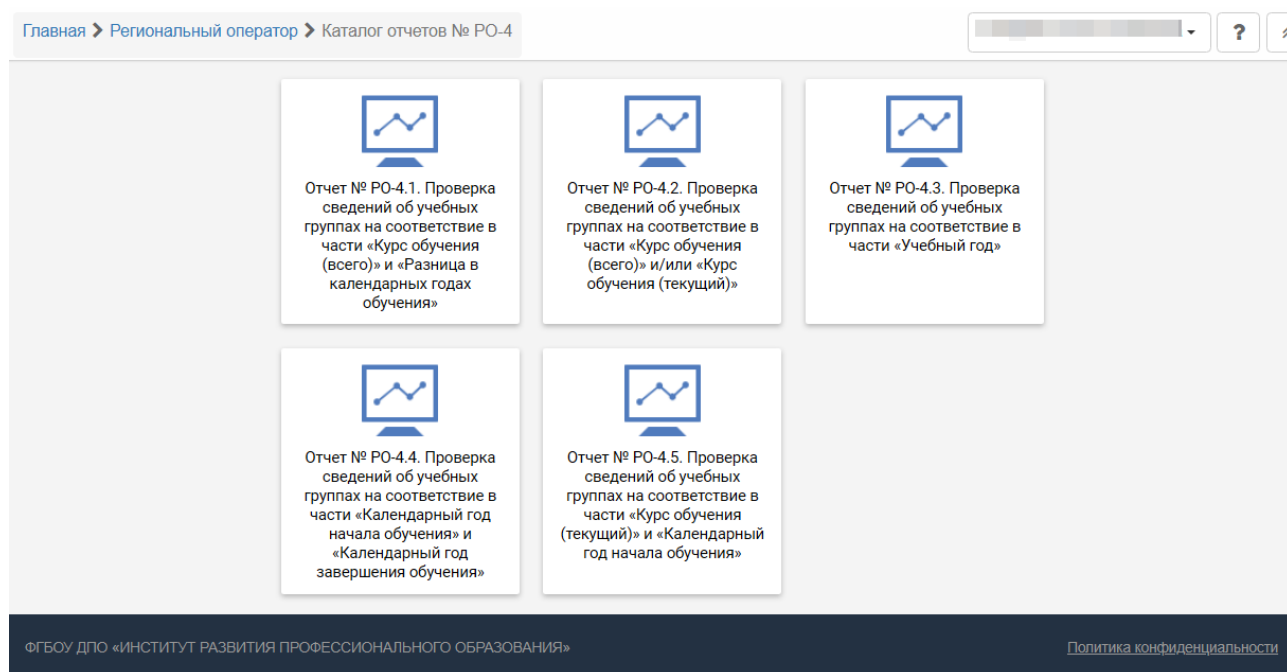


Рисунок 25. Информационные отчеты каталога «Каталог отчетов № РО-4 (учебные группы)»

«Каталог отчетов № РО-4 (учебные группы)» содержит информационные отчеты:

- **Отчет № РО-4.1. Проверка сведений об учебных группах на соответствие в части «Курс обучения (всего)» и «Разница в календарных годах обучения»**

Проверка осуществляется для контроля соответствия данных об учебных группах по следующим параметрам:

- «Курс обучения (всего)» — количество курсов, которое должно соответствовать фактическому количеству лет обучения студентов в группе;
- «Разница в календарных годах обучения» — разница между календарным годом начала и окончания обучения группы.

Учебная группа содержит ошибку, если значение «Курс обучения (всего)» не равен значению «Разница в календарных годах обучения».

В столбце «Примечание» выводится информация с указанием конкретных столбцов для проверки данных. Следует скорректировать сведения в учебной группе, чтобы данные о курсах и сроках обучения соответствовали действительности и не содержали ошибок.

- ***Отчет № РО-4.2. Проверка сведений об учебных группах на соответствие в части «Курс обучения (всего)» и/или «Курс обучения (текущий)»***

Проверка осуществляется для контроля соответствия данных об учебных группах по следующим параметрам:

- «Курс обучения (всего)» — количество курсов, соответствующее фактическому количеству лет обучения студентов в группе;
- «Курс обучения (текущий)» — это текущий учебный курс, на котором фактически находятся студенты данной группы.

Учебная группа содержит ошибку, если значение «Курс обучения (текущий)» больше значения «Курс обучения (всего)» и/или возможную ошибку, если «Курс обучения (всего)» больше 5 курсов.

В столбце «Примечание» выводится информация с указанием конкретных столбцов для проверки данных. Следует скорректировать сведения в учебной группе, чтобы данные о курсах соответствовали действительности и не содержали ошибок.

- ***Отчет № РО-4.3. Проверка сведений об учебных группах на соответствие в части «Учебный год»***

Проверка осуществляется для контроля соответствия данных об учебных группах по параметру «Учебный год», который зависит от месяца окончания проведения ДЭ.

Если «Месяц окончания ДЭ» с января по август, то «Учебный год» 2025/2026. Если «Месяц окончания ДЭ» с сентября по декабрь, то «Учебный год» 2026/2027.

В столбце «Примечание» выводится информация с указанием конкретных столбцов для проверки данных. Следует скорректировать сведения в учебной группе, чтобы данные учебного года соответствовали действительности и не содержали ошибок

- ***Отчет № РО-4.4. Проверка сведений об учебных группах на соответствие в части «Календарный год начала обучения» и «Календарный год завершения обучения»***

Проверка осуществляется для контроля соответствия данных об учебных группах по параметрам «Календарный год начала обучения» и «Календарный год завершения обучения».

Учебная группа содержит ошибку, если «Календарный год начала обучения» указан после 2026 года и/или «Календарный год завершения обучения» указан до 2026 года.

В столбце «Примечание» выводится информация с указанием конкретных столбцов для проверки данных. Следует скорректировать сведения в учебной группе, чтобы данные соответствовали действительности и не содержали ошибок.

- ***Отчет № РО-4.5. Проверка сведений об учебных группах на соответствие в части «Курс обучения (текущий)» и «Календарный год начала обучения»***

Проверка осуществляется для контроля соответствия данных об учебных группах по следующим параметрам:

- «Курс обучения (текущий)» — текущий курс обучения учебной группы, проверяется правильность указания текущего курса обучения;
- «Календарный год начала обучения» — анализируется корректность указания года начала обучения.

Если «Месяц окончания ДЭ» с января по август, расчет осуществляется как разница между 2026 годом и «Календарный год начала обучения». Если «Месяц

окончания ДЭ» с сентября по декабрь, расчет осуществляется как разница между 2027 годом и «Календарный год начала обучения».

В столбце «Примечание» выводится информация с указанием конкретных столбцов для проверки данных. Следует скорректировать сведения в учебной группе, чтобы данные о курсах соответствовали действительности и не содержали ошибок.

*Примечание: «Каталог отчетов № РО-4 (учебные группы)» может содержать другие вложенные каталоги или информационные отчеты.*

### 5.3 Описание информационного отчета «Каталог отчетов № РО-5 (эксперты и ЦПДЭ)»

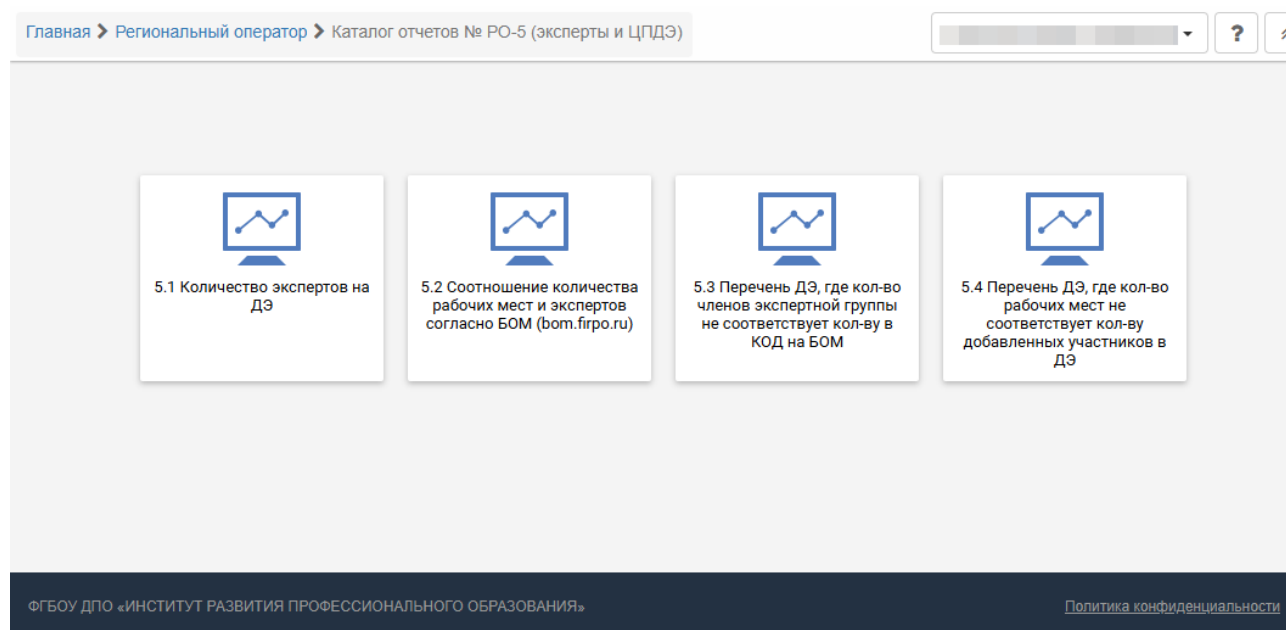


Рисунок 26. Информационные отчеты каталога «Каталог отчетов № РО-5 (эксперты и ЦПДЭ)»

«Каталог отчетов № РО-5 (эксперты и ЦПДЭ)» содержит информационные отчеты:

- **Отчет № РО-5.1. Количество экспертов на ДЭ**  
содержит информацию о задействованных экспертах на ДЭ
- **Отчет № РО-5.2. Соотношение количества рабочих мест и экспертов согласно БОМ**

содержит информацию из КОД на БОМ о требованиях к составу экспертных групп

- ***Отчет № РО-5.3. Перечень ДЭ, где количество членов экспертной группы не соответствует кол-ву в КОД на БОМ***

включает вкладки:

- о Сводная информация о ДЭ с несоответствием членов экспертных групп в субъекте РФ;
- о Сводная информация о ДЭ с несоответствием членов экспертных групп в разрезе образовательных организаций;
- о Перечень ДЭ, где количество членов экспертной группы не соответствует количеству в КОД на БОМ.

- ***Отчет № РО-5.4 Перечень ДЭ, где количество рабочих мест не соответствует кол-ву добавленных участников в ДЭ***

включает вкладки:

- о Сводная информация о ДЭ с несоответствием рабочих мест в субъекте РФ;
- о Сводная информация о ДЭ с несоответствием рабочих мест в разрезе образовательных организаций;
- о Перечень ДЭ, где количество рабочих мест не соответствует количеству добавленных участников в ДЭ.

*Примечание: «Каталог отчетов № РО-5 (эксперты и ЦПДЭ)» может содержать другие вложенные каталоги или информационные отчеты.*

## 5.4 Описание информационного отчета «Каталог отчетов № РО-6 (участники)»

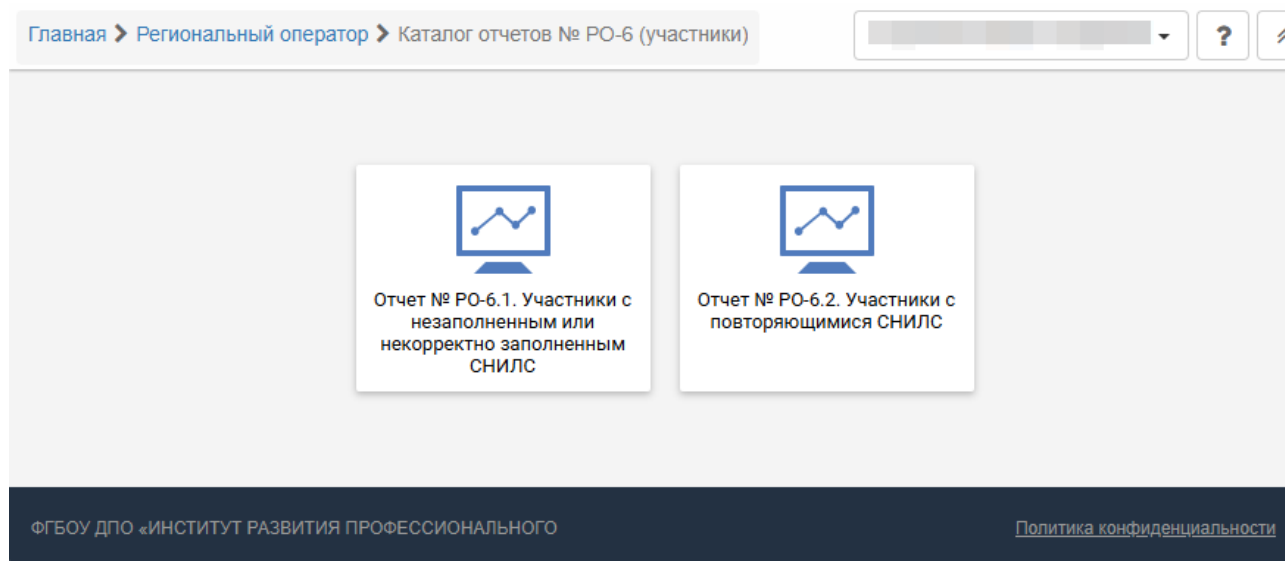


Рисунок 27. Информационные отчеты каталога «Каталог отчетов № РО-6 (участники)»

«Каталог отчетов № РО-6 (участники)» содержит информационные отчеты:

- **Отчет № РО-6.1. Участники с незаполненным или некорректно заполненным СНИЛС**

Таблица содержит перечень профилей участников ДЭ образовательной организации, у которых выявлены ошибки при проверке СНИЛС:

- значение пустое;
- значение не соответствует 11 символам;
- значение содержит символы отличные от цифр;
- значение не соответствует контрольной сумме.
- **Отчет № РО-6.2. Участники с повторяющимися СНИЛС**

Отображаются записи с повторяющимися СНИЛС среди всех участников ДЭ образовательной организации.

*Примечание:* «Каталог отчетов № РО-6 (участники)» может содержать другие вложенные каталоги или информационные отчеты.

## 5.5 Описание информационного отчета «Каталог отчетов № РО-8 (соответствие расписанию ГИА ДЭ)»

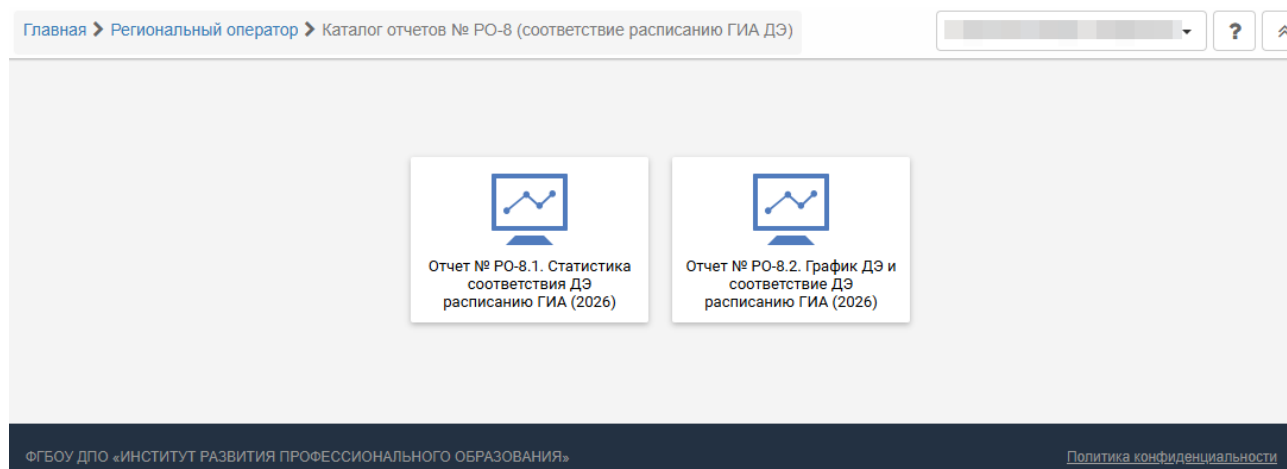


Рисунок 28. Информационные отчеты каталога «Каталог отчетов № РО-8 (соответствие расписанию ГИА ДЭ)»

«Каталог отчетов № РО-8 (соответствие расписанию ГИА ДЭ)» содержит информационные отчеты:

- **Отчет № РО-8.1. Статистика соответствия ДЭ расписанию ГИА (2026)**
- **Отчет № РО-8.2. График ДЭ и соответствие ДЭ расписанию ГИА (2026)**

*Примечание: «Каталог отчетов № РО-8 (соответствие расписанию ГИА ДЭ)» может содержать другие вложенные каталоги или информационные отчеты.*

## **6 Вопросы по работе в Системе**

Поддержка пользователей осуществляется по электронной почте [de+bi@firpo.ru](mailto:de+bi@firpo.ru).