

**ФЕДЕРАЛЬНОЕ ГОСУДАРСТВЕННОЕ БЮДЖЕТНОЕ ОБРАЗОВАТЕЛЬНОЕ
УЧРЕЖДЕНИЕ
ДОПОЛНИТЕЛЬНОГО ПРОФЕССИОНАЛЬНОГО ОБРАЗОВАНИЯ
«ИНСТИТУТ РАЗВИТИЯ ПРОФЕССИОНАЛЬНОГО ОБРАЗОВАНИЯ»
(ФГБОУ ДПО ИРПО)**



**Инструкция по работе
с Аналитической системой демонстрационного
экзамена для регионального оператора**

Москва, 2025

Содержание

1	Общие сведения.....	4
2	Доступ к закрытым информационным отчетам.....	6
2.1	Восстановление доступа (пароля) к учетной записи	6
2.2	Доступ к Аналитической системе демонстрационного экзамена	8
3	Описание элементов интерфейса.....	10
3.1	Описание основного окна	10
3.2	Структура информационного отчета.....	12
4	Описание открытых информационных отчетов.....	16
4.1	Информационный отчет «Ключевые показатели ДЭ в разрезе месяцев/недель/дней»	17
4.2	Информационный отчет «Экзамены и участники в разрезе месяцев» ..	17
4.3	Информационный отчет «Субъекты Российской Федерации»	18
4.4	Информационный отчет «Укрупненные группы профессии/специальностей»	19
4.5	Информационный отчет «Профессии/специальности».....	20
4.6	Информационный отчет «Рейтинг образовательных организаций по количеству ЦПДЭ»	21
4.7	Информационный отчет «Рейтинг образовательных организаций по количеству участников»	22
4.8	Информационный отчет «Рейтинг образовательных организаций по количеству профессий/специальностей».....	22
4.9	Графическое представление «Участники на карте Российской Федерации»	23
4.10	Информационный отчет «График демонстрационных экзаменов»....	24
4.11	Информационный отчет «Информационная панель (экзамены на этой неделе)»	24
5	Описание информационных отчетов для роли «Региональный оператор»	26

5.1	Описание информационного отчета «Каталог отчетов № РО-1».....	27
5.1.1	Информационный отчет «Образовательные организации и учебные группы».....	27
5.1.2	Информационный отчет «Профессии/ специальности».....	28
5.1.3	Информационный отчет «Результаты с группировкой по профессиям/ специальностям и образовательным организациям»	29
5.1.4	Информационный отчет «Результаты участников».....	32
5.1.5	Информационный отчет «Ключевые показатели в разрезе образовательных организаций»	32
5.1.6	Информационный отчет «Эксперты в образовательных организациях»	33
5.2	Описание информационного отчета «Каталог отчетов № РО-4».....	34
5.2.1	Информационный отчет «Проверка сведений об учебных группах на соответствие в части «Курс обучения (всего)» и «Разница в календарных годах обучения»	35
5.2.2	Информационный отчет «Проверка сведений об учебных группах на соответствие в части «Курс обучения (всего)» и/или «Курс обучения (текущий)».....	36
5.2.3	Информационный отчет «Проверка сведений об учебных группах на соответствие в части «Учебный год»	37
5.2.4	Информационный отчет № «Проверка сведений об учебных группах на соответствие в части «Календарный год начала обучения» и «Календарный год завершения обучения»	38
5.2.5	Информационный отчет «Проверка сведений об учебных группах на соответствие в части «Курс обучения (текущий)» и «Календарный год начала обучения».....	39
6	Вопросы по работе в Системе.....	41

1 Общие сведения

Аналитическая система демонстрационного экзамена (далее – Система) предназначена для сбора, обработки и анализа информации о демонстрационных экзаменах (далее – ДЭ) и представления данных в удобной форме.

Оператором Системы является федеральное государственное бюджетное образовательное учреждение дополнительного профессионального образования (далее – ФГБОУ ДПО ИРПО).

Система функционирует в тестовом режиме с целью сбора предложений и ошибок в информационных отчетах. Выявленные ошибки или предложения просьба направлять на адрес электронной почты: de+bi@firpo.ru.

Система размещена в информационной коммуникационной сети «Интернет» (далее – сеть Интернет) по адресу: <https://bi.firpo.ru/> (Рисунок 1).

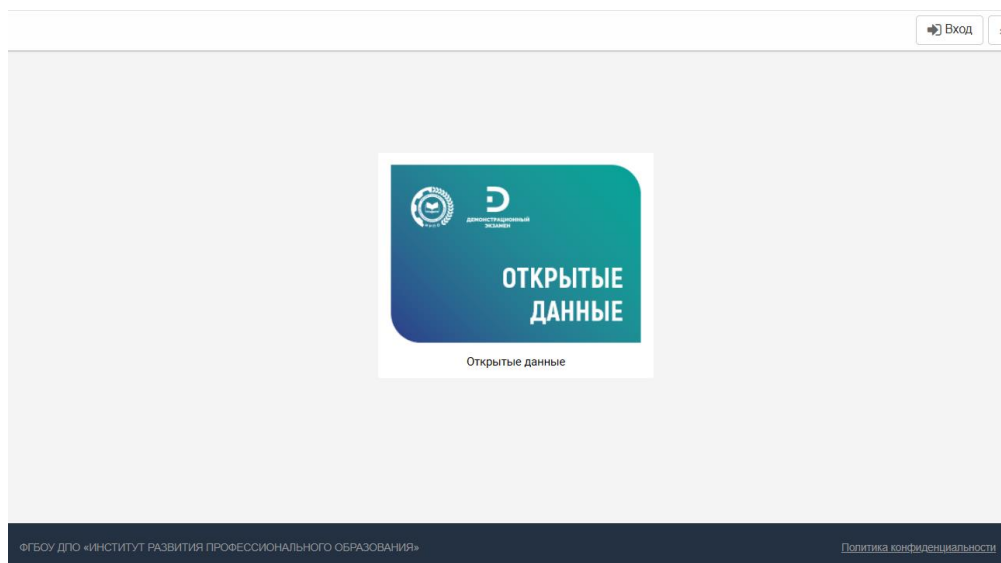


Рисунок 1. Главная страница.

В Системе предусмотрена открытая и закрытая информационная отчетность. Открытая информационная отчетность доступна для всех пользователей сети Интернет. Закрытая информационная отчетность доступна для пользователей, имеющих учётную запись.

Учетная запись регионального оператора для доступа создается автоматически для пользователей Цифровой платформы

демонстрационного экзамена (далее – ЦП) и имеющих роль «Руководитель РО».

В случае отсутствия доступа к ЦП следует обратиться к Оператору ДЭ. Доступ будет предоставлен автоматически на следующий день после добавления соответствующей учетной записи в ЦП.

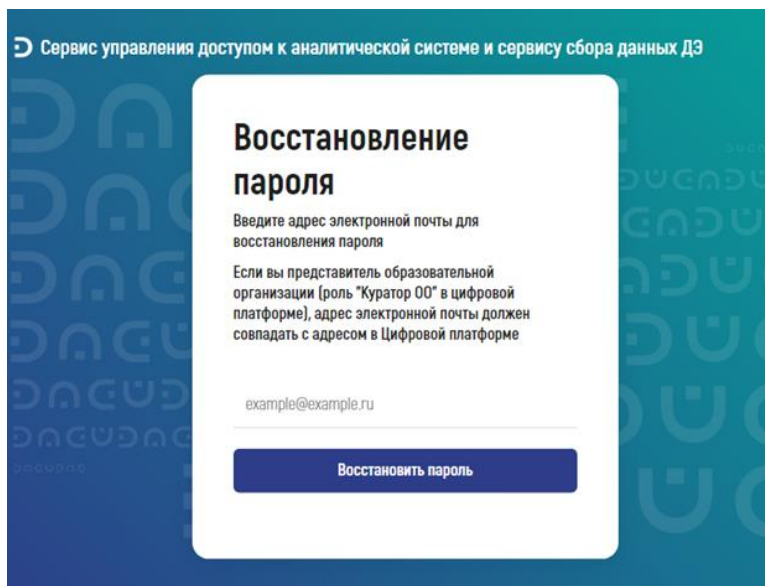
Примечание: при закрытии доступа учетной записи регионального оператора к ЦП, соответствующий доступ автоматически закрывается.

2 Доступ к закрытым информационным отчетам

2.1 Восстановление доступа (пароля) к учетной записи

Для доступа к закрытым информационным отчетам выполните действия:

1. Перейдите по ссылке <https://bi-auth.firpo.ru> для восстановления доступа для учетной записи (Рисунок 2).



Сервис управления доступом к аналитической системе и сервису сбора данных ДЗ

Восстановление пароля

Введите адрес электронной почты для восстановления пароля

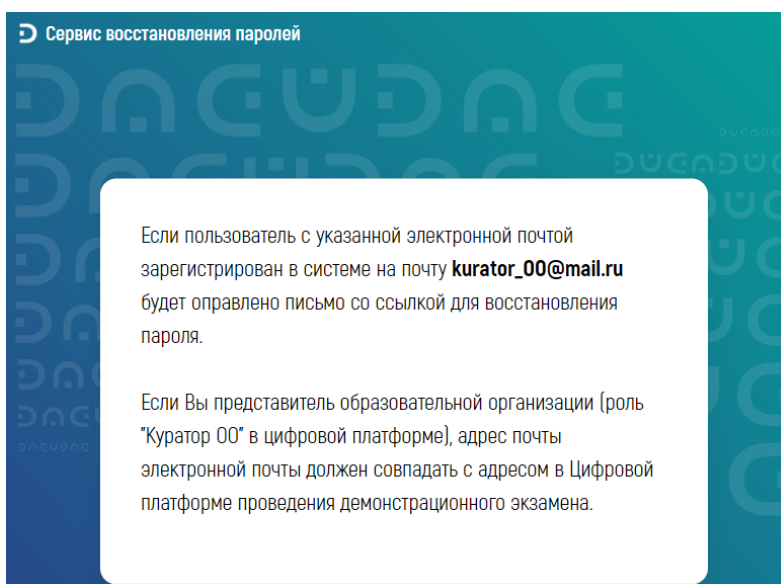
Если вы представитель образовательной организации (роль "Куратор ОО" в цифровой платформе), адрес электронной почты должен совпадать с адресом в Цифровой платформе

example@example.ru

Восстановить пароль

Рисунок 2. Страница восстановления доступа.

2. Введите электронную почту, указанную в Цифровой платформе, и нажмите на кнопку «Восстановить пароль». В результате отобразится сообщение о том, что письмо отправлено (Рисунок 3).



Сервис восстановления паролей

Если пользователь с указанной электронной почтой зарегистрирован в системе на почту **kurator_00@mail.ru** будет отправлено письмо со ссылкой для восстановления пароля.

Если Вы представитель образовательной организации (роль "Куратор ОО" в цифровой платформе), адрес почты электронной почты должен совпадать с адресом в Цифровой платформе проведения демонстрационного экзамена.

Рисунок 3. Письмо о восстановлении доступа.

3. Проверить электронную почту на наличие письма со ссылкой для восстановления пароля (Рисунок 4).

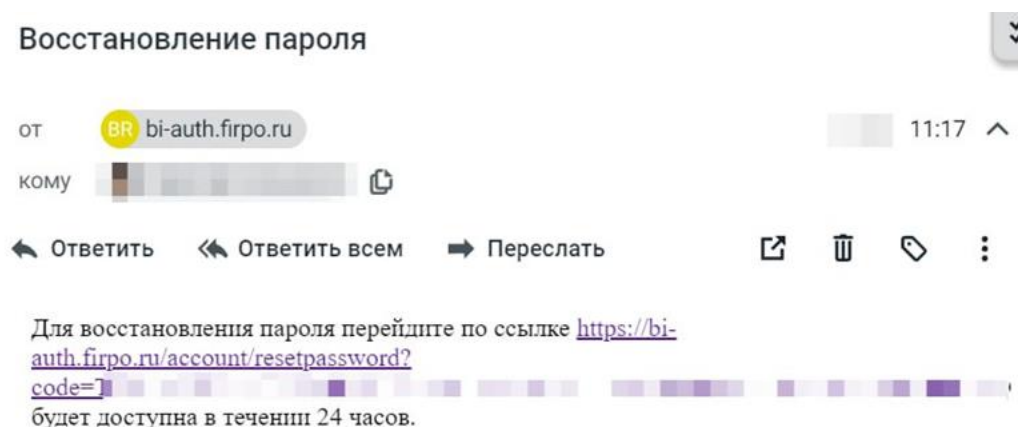


Рисунок 4. Пример письма с восстановлением доступа

Примечание: если письмо в течение суток не пришло на указанную электронную почту, то обратитесь в техническую поддержку написав на адрес электронной почты: de+bi@firpo.ru. В тексте письма укажите ФИО, электронную почту и описание проблемы, например, на почту не приходит письмо о восстановлении доступа к Аналитической системе демонстрационного экзамена. Для оперативности можно указать телефон для связи.

4. Перейдите по указанной ссылке или вставьте в адресной строке браузера указанную ссылку, после чего отобразится окно с вводом нового пароля для учетной записи (Рисунок 5).

Сервис восстановления паролей

Восстановление пароля

Введите новый пароль

Пароль

password

Восстановить пароль

Рисунок 5. Окно ввода нового пароля для учетной записи

5. Укажите новый пароль и нажмите кнопку «Восстановить пароль» (Рисунок 6). Рекомендуется использовать сложные пароли длиной не менее 10 – 12 символов.

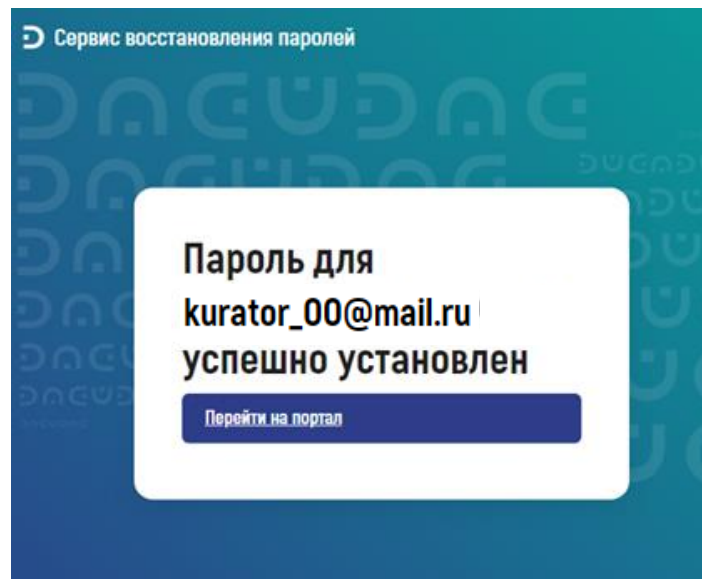


Рисунок 6. Окно с информацией об успешности установки нового пароля

2.2 Доступ к Аналитической системе демонстрационного экзамена

1. Перейдите по ссылке <https://bi.firpo.ru/> и в открывшемся окне нажмите кнопку «Вход» (Рисунок 7).

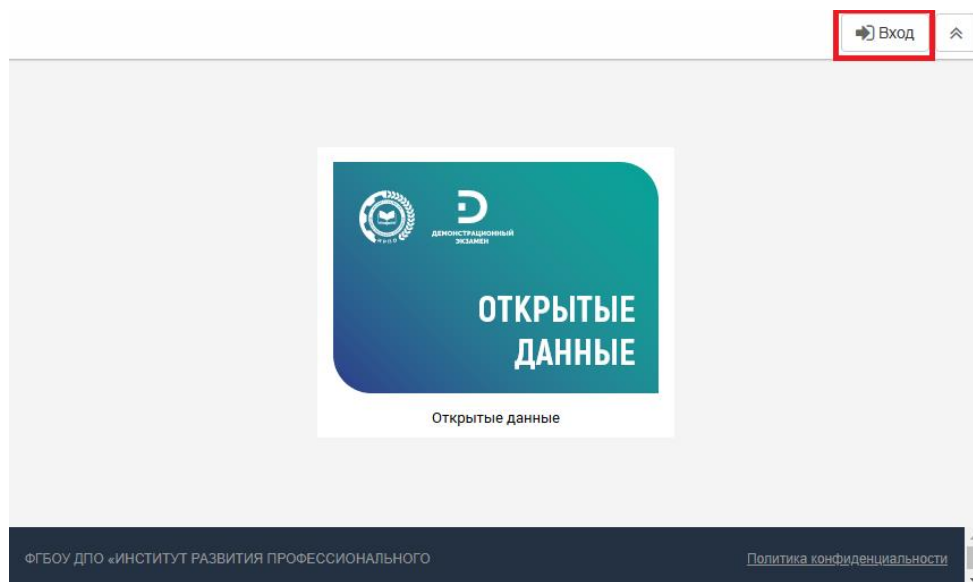
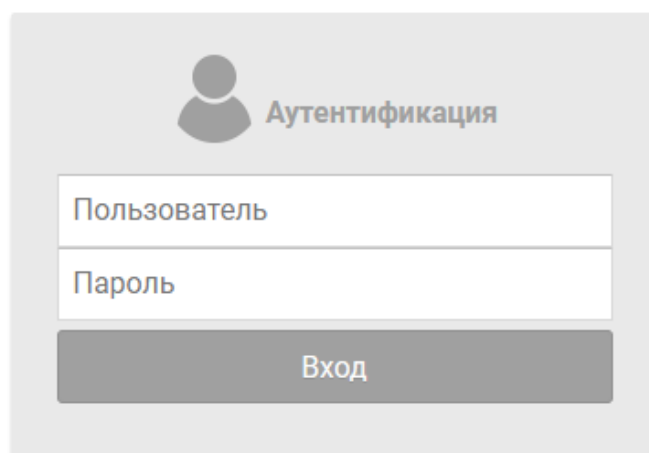


Рисунок 7. Кнопка входа.

2. Введите в строке «Пользователь» электронную почту, в строке «Пароль» Ваш пароль и нажмите на кнопку «Вход» (Рисунок 8).



The image shows a login window titled "Аутентификация" (Authentication). It features a user icon at the top. Below the title, there are two input fields: "Пользователь" (Username) and "Пароль" (Password). At the bottom, there is a large button labeled "Вход" (Login).

Рисунок 8. Окно ввода реквизитов учетной записи и кнопка входа.

3. В случае успешной аутентификации откроется окно с информационными отчетами для роли «Региональный оператор» (Рисунок 9).

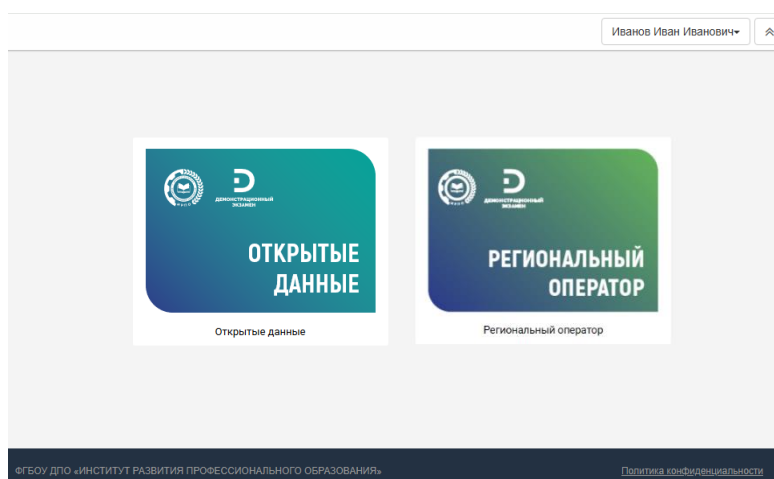


Рисунок 9. Страница после успешной авторизации.

3 Описание элементов интерфейса

3.1 Описание основного окна

Основное окно состоит из областей (Рисунок 10):

- Область 1 – предназначена для отображения элементов: текущего пути к каталогу или информационному отчету, сведений о текущем пользователе и кнопка с вызовом справки;
- Область 2 – предназначена для отображения элементов: каталогов информационных отчетов и самих информационных отчетов.
- Область 3 – предназначена для отображения элементов: сведений об операторе Системы и политики конфиденциальности.

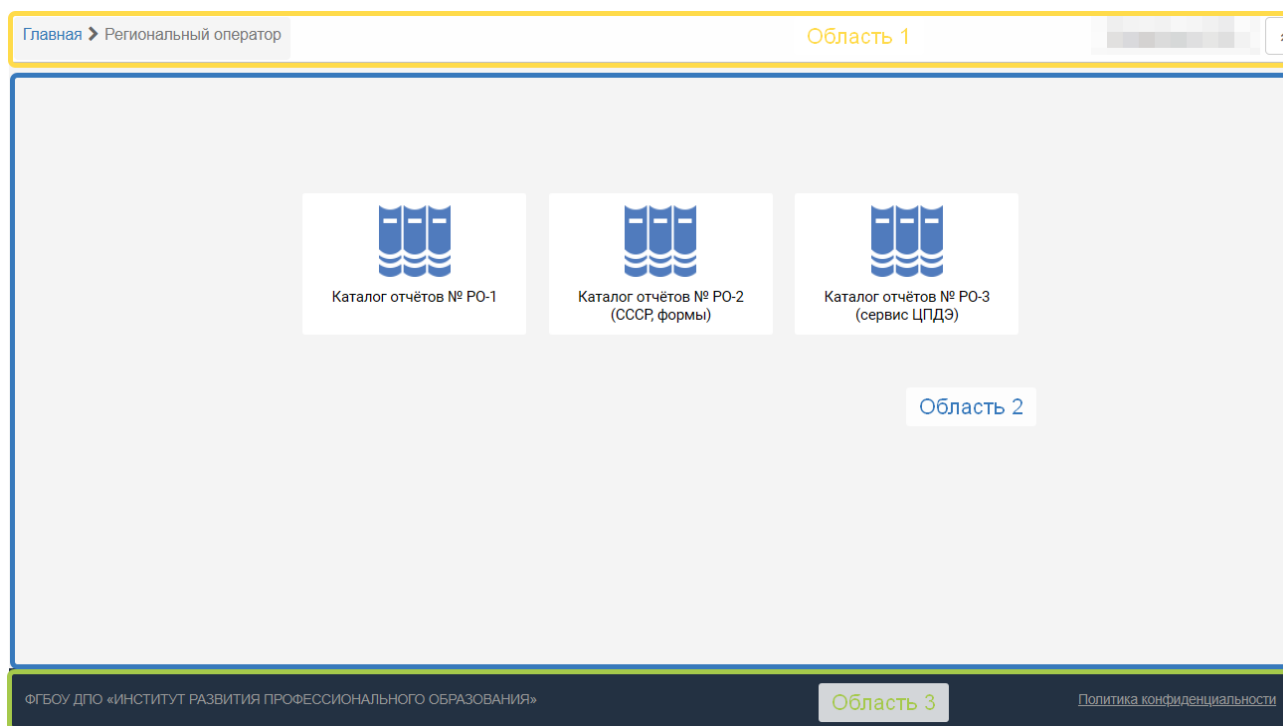


Рисунок 10. Структурные элементы основного окна.

Элемент «Путь к каталогу или информационному отчету» (Рисунок 11) предназначен для отображения текущего пути, состоящий из последовательности названий каталогов или названия информационного отчета.

Главная > Региональный оператор > Каталог отчётов № РО-1

Рисунок 11. Элемент «Путь к каталогу или информационному отчету».

При нажатии на название каталога осуществляется переход к соответствующему каталогу и отображению его содержимого в области 2.

Элемент «Сведения о пользователе» (Рисунок 12) предназначен для отображения сведений о текущем пользователе.

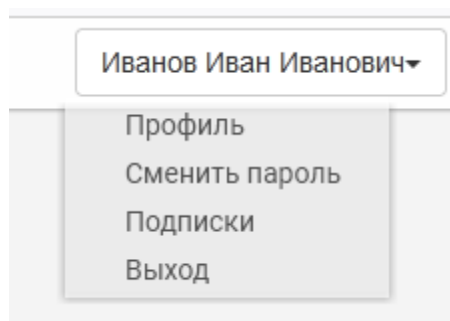


Рисунок 12. Элемент «Сведения о пользователе».

Для вызова пользовательского меню нажмите на кнопку «▼». Меню состоит из следующих пунктов: Профиль; Сменить пароль; Подписки; Выход.

Пункт «Профиль» – используется для отображения и изменения значений профиля (Рисунок 13).

A screenshot of a web form titled 'Профиль' (Profile). The form contains several input fields for user information: 'Обращение' (Address), 'Имя' (Name) with 'Иван' entered, 'Отчество' (Patronymic) with 'Иванович' entered, 'Фамилия' (Surname) with 'Иванов' entered, 'Полное имя' (Full name) with 'Иванов Иван Иванович' entered, 'Электронная почта' (Email) with 'i.ivanov@mail.ru' entered, 'Страна' (Country) with a dropdown arrow, 'Город' (City), 'Сфера деятельности' (Sphere of activity) with a dropdown arrow, and 'Организация' (Organization). At the bottom right of the form are 'OK' and 'Cancel' buttons.

Рисунок 13. Профиль.

Пункт «Сменить пароль» – используется для изменения пароля пользователя (Рисунок 14).

Рисунок 14. Сменить пароль.

Пункт «Подписки» – используется для управления подписками.

Пункт «Выход» – используется для выхода из Системы.

Элемент «» используется для вызова справки по Системе (Рисунок 15).

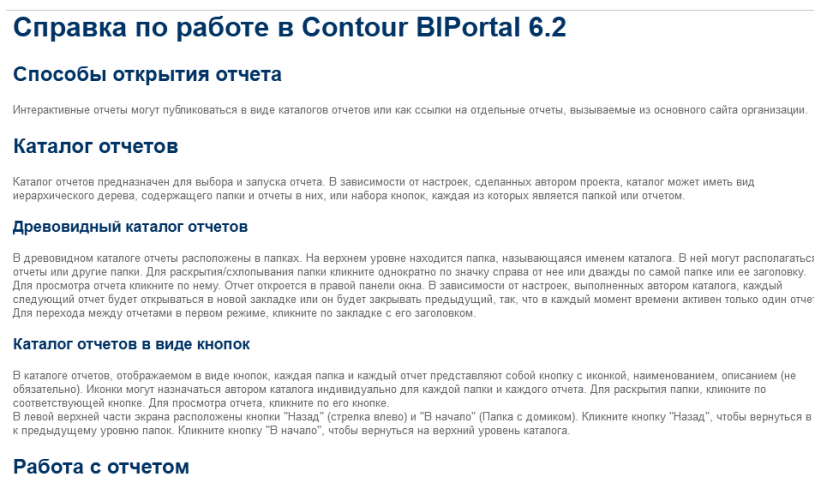


Рисунок 15. Справка.

3.2 Структура информационного отчета

Информационный отчет можно разбить на области (Рисунок 16):

Область 1 – область используется для навигации по вкладкам информационного отчета. *Примечание: вкладки могут отсутствовать, в этом случае область не отображается.*

Область 2 – область используется для отображения элементов управления информационного отчета: настройка отображаемых полей, установка фильтров, сброс фильтров, форма печати. *Примечание: доступные действия зависят от настроек информационного отчета.*

Область 3 – содержит данные информационного отчета, а также действия для манипулирования им. *Примечание: отображение данных зависит от настроек информационного отчета.*

Результаты в разрезе 00


Область 3

Дата обновления: 9/19/24 11:55 PM

Участники, результат % (кластер) ↓

Образовательная организация, наименование полное	0-10%		10-20%		20-30%		30-40%		40-50%	
	Чел./ экз.	% Чел./ экз. к итогу	Чел./ экз.	% Чел./ экз. к итогу	Чел./ экз.	% Чел./ экз. к итогу	Чел./ экз.	% Чел./ экз. к итогу	Чел./ экз.	% Чел./ экз. к итогу
ОБЛАСТНОЕ ГОСУДАРСТВЕННОЕ БЮДЖЕТНОЕ ПРОФЕССИОНАЛЬНОЕ ОБРАЗОВАТЕЛЬНОЕ УЧРЕЖДЕНИЕ ТОМСКИЙ КОММУНАЛЬНО-СТРОИТЕЛЬНЫЙ ТЕХНИКУМ	2	1.15%	1	0.57%	6	3.45%	7	4.02%	7	4.02%

Рисунок 16. Структура информационного отчета.

Для отображения настроек фильтра, настроек отображения данных в информационном отчете нажмите кнопку «» в области 2. В результате раскроется окно с настройками (Рисунок 17).

Отчет № 00-1.1. Результаты с группировкой по проф./спец. и 00

Навигатор полей

Фильтры

Экзамен, статус: Экзамен завершен

Хранилище, дата обновления: 9/19/24 11:55 PM

Проект: УО

Участники, статус: Сдавал экзамен

Экзамен, уровень: Базовый уровень; Профильный уровень

Год: 2024

Профессия/специальность, код и наименование: 08.01.25 Мастер отделочных строительных и декоративных работ...

Строки

Колонки

Факты: ☒ Чел./ экз. ☒ % Чел./ экз. к итогу

Рисунок 17. Окно настроек фильтров и полей информационного отчета.

Пример элементов фильтрации и сортировки в областях 2 и 3 (Рисунок 18).

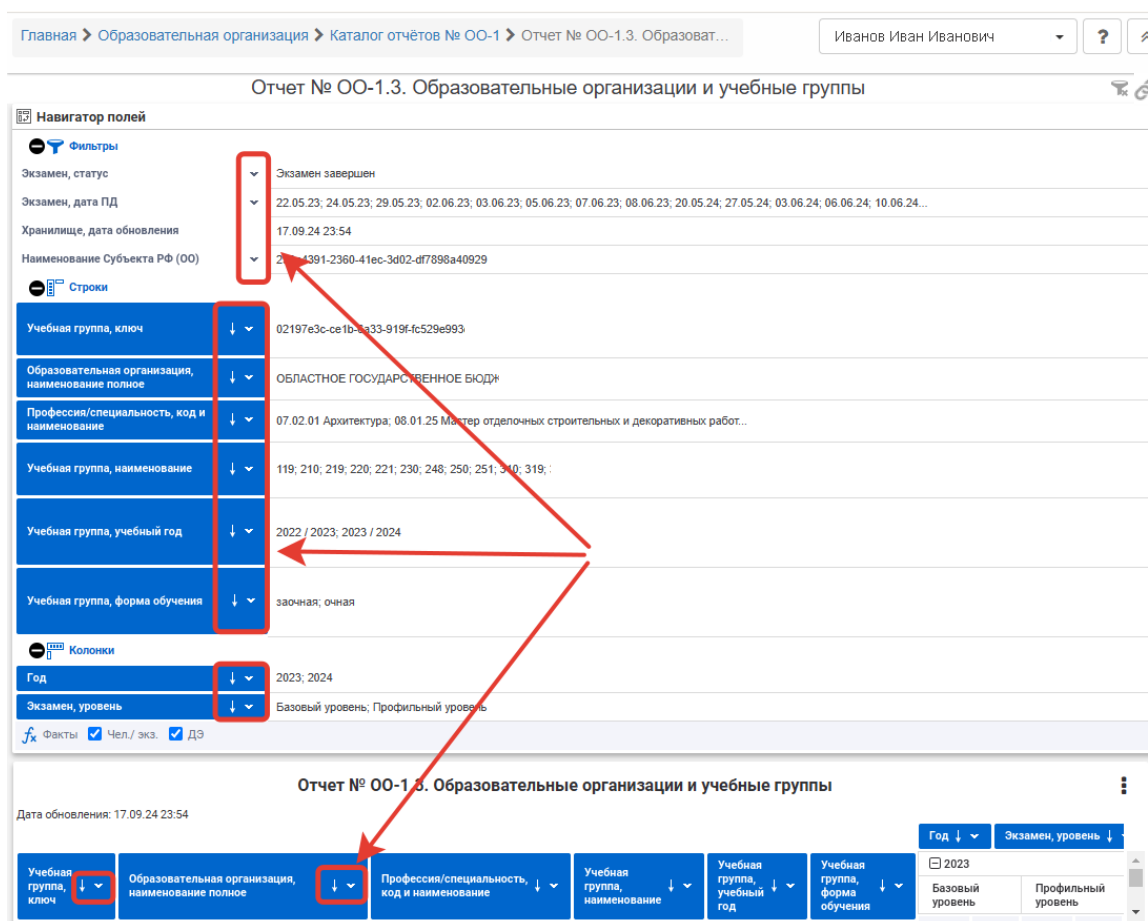







Рисунок 18. Расположение элементов фильтрации и сортировки.


В зависимости от настроек информационного отчета значения фильтров могут быть фиксированными (без возможности изменения) и настраиваемыми (возможность настроить пользователем).


Для настройки справочных полей используется кнопка «». В случае, если заданы значения фильтра напротив названия поля, отображается кнопка «».

Для настройки фильтров для строк и столбцов используются кнопки « Строки Колонки» и « Колонки».

Для настройки отображения фактов используются чек боксы с соответствующими названиями  Факты ☒ Чел./ экз. ☒ % Чел./ экз. к итогу

Для сброса настроек фильтров используется кнопка «».

Кнопка «» используется для копирования прямой ссылки на информационный отчет.

Для отображения дополнительных настроек информационного отчета нажмите на кнопку «» в результате откроется меню (Рисунок 19).

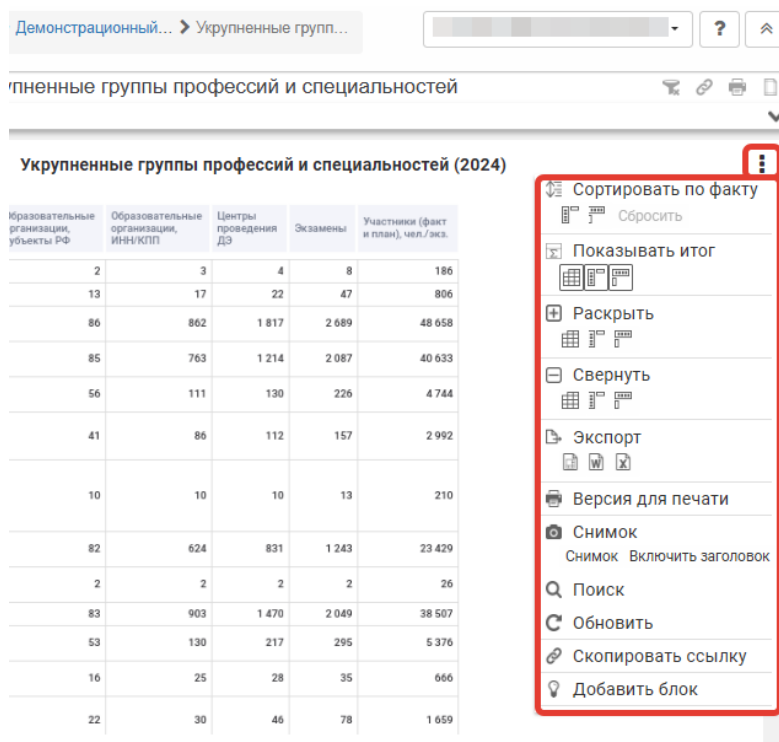





























Рисунок 19. Дополнительные настройки информационного отчета.

Меню состоит из пунктов, отделенных разделительной линией.

Для каждого пункта отображаются варианты значений                           

4 Описание открытых информационных отчетов

Открытые информационные отчеты размещаются в структуре каталогов (папок).

Для перехода к перечню информационных отчетов перейдите в подкаталог «Демонстрационные экзамены» каталога «Открытых данных» (Рисунок 21, Рисунок 22).

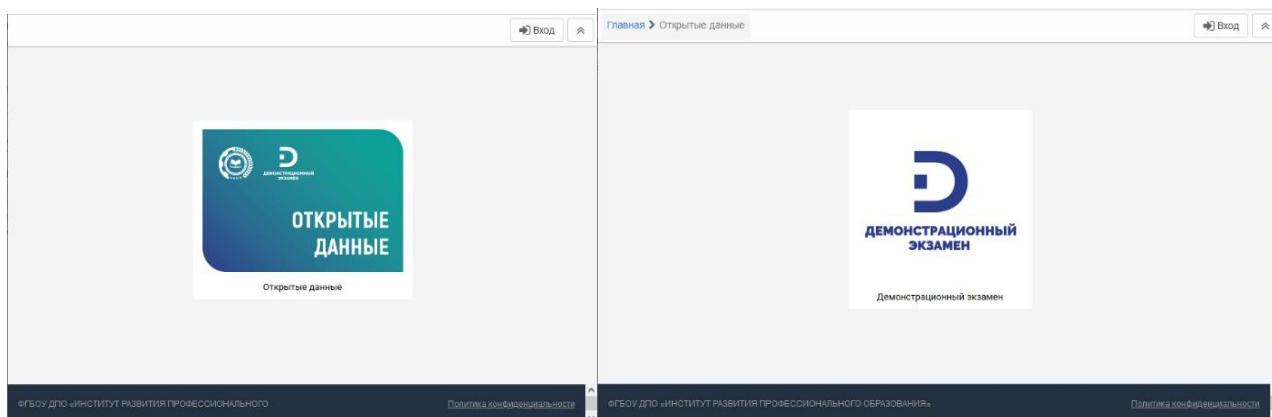


Рисунок 21. Каталоги «Открытые данные» и «Демонстрационный экзамен».

Примечание: каталог «Открытые данные» может содержать другие вложенные каталоги или информационные отчеты.

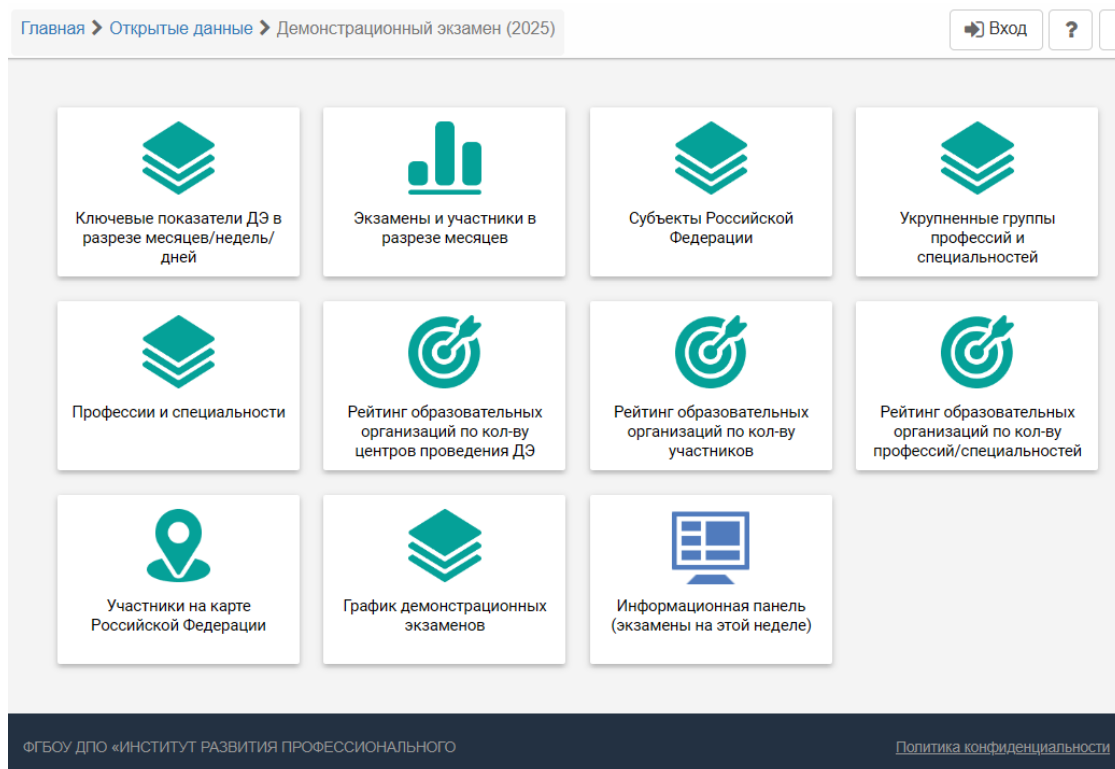


Рисунок 22. Информационные отчеты каталога «Демонстрационные экзамены».

4.1 Информационный отчет «Ключевые показатели ДЭ в разрезе месяцев/недель/дней»

Информационный отчет «Ключевые показатели ДЭ в разрезе месяцев/недель/дней» содержит вкладки с информационными отчетами в разрезе месяцев ДЭ, дат подготовительного дня, кварталов, полугодий, дней недели, недель, дней месяцев. В отчетах представлены сведения о ключевых показателях ДЭ, а именно субъекты РФ, профессии/специальности, образовательные организации, ЦПДЭ, экзамены, участники (факт и план) (Ошибка! Источник ссылки не найден.).

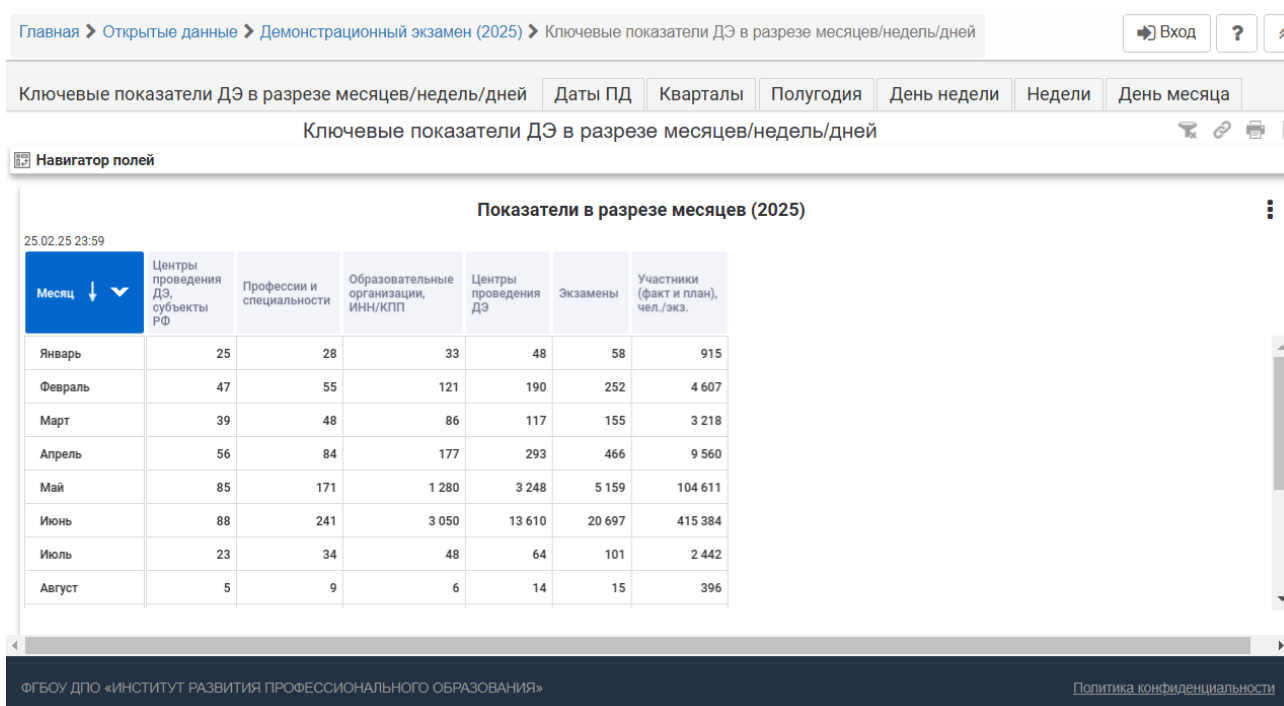


Рисунок 23. Информационный отчет «Ключевые показатели ДЭ в разрезе месяцев/недель/дней».

4.2 Информационный отчет «Экзамены и участники в разрезе месяцев»

Информационный отчет «Экзамены и участники в разрезе месяцев» представляет собой график участников в разрезе месяцев проведения ДЭ. При наведении компьютерной мышкой на график отобразится месяц проведения ДЭ и количество участников (Рисунок 24).



Рисунок 24. Информационный отчет «Экзамены и участники в разрезе месяцев».

4.3 Информационный отчет «Субъекты Российской Федерации»

Информационный отчет «Субъекты Российской Федерации» содержит вкладки информационных отчетов и предназначен для отображения ключевых показателей демонстрационного экзамена в разрезе субъектов РФ по кварталам, месяцам, дням недели проведения ДЭ и т.д. Также способствует определению перечня наилучших и наихудших субъектов РФ в различных срезах и содержит сведения о количестве профессий/специальностей, образовательных организаций, ЦПДЭ, экзаменов, участников (Рисунок 25). Вкладки «Участники/даты ПД» и «Участники/номер недели ПД» содержат информацию о количестве участников, запланированных к проведению ДЭ в определенный день или неделю.

Главная > Открытые данные > Демонстрационный экзамен (2025) > Субъекты Российской Федерации

Вход ?

Субъекты Российской Федерации Кварталы ПД Месяцы ПД Дни недели ПД Участники/даты ПД Участники/номер недели ПД ОО

Субъекты Российской Федерации

Навигатор полей

Субъекты Российской Федерации (2025)

25.02.25 23:59

Образовательная организация (субъект РФ), наименование	Профессии и специальности	Образовательные организации, ИНН/КПП	Центры проведения ДЭ	Экзамены	Участники (факт и план), чел./экс.
Алтайский край	79	49	290	463	9 351
Амурская область	59	16	104	146	2 922
Архангельская область	78	35	193	273	4 741
Астраханская область	62	18	137	204	4 013
Белгородская область	68	40	199	293	5 771
Брянская область	57	39	139	206	4 027
Владимирская область	75	28	168	222	4 951
Волгоградская область	97	55	278	400	8 243
Вологодская область	64	30	169	254	5 788

ФГБОУ ДПО «ИНСТИТУТ РАЗВИТИЯ ПРОФЕССИОНАЛЬНОГО ОБРАЗОВАНИЯ» Политика конфиденциальности

Рисунок 25. Информационный отчет «Субъекты Российской Федерации».

4.4 Информационный отчет «Укрупненные группы профессий/специальностей»

Информационный отчет «Укрупненные группы профессий/специальностей» содержит ключевые сведения о проведении ДЭ в разрезе укрупненных групп профессий/специальностей, а также вкладки информационных отчетов с ключевыми показателями ДЭ по кварталам, месяцам, дням недели проведения ДЭ и т.д.: образовательные организации, центров проведения ДЭ (далее – ЦПДЭ), ДЭ, участники (факт и план) (Рисунок 26). Вкладки «Участники/даты ПД» и «ОО/Дата ПД» содержат информацию о количестве участников, запланированных к проведению ДЭ в определенный день.

Главная > Открытые данные > Демонстрационный экзамен (2025) > Укрупненные группы профессий и специальностей

Укрупненные группы профессий и специальностей Кварталы ПД Месяцы ПД Неделя года ПД День недели ПД Участники / дата ПД

Укрупненные группы профессий и специальностей

Навигатор полей

Укрупненные группы профессий и специальностей (2025)

25.02.25 23:59

УГПС, код и наименование	Образовательные организации, субъекты РФ	Образовательные организации, ИНН/КПП	Центры проведения ДЭ	Экзамены	Участники (факт и план), чел./экз.
20.00.00 ТЕХНОСФЕРНАЯ БЕЗОПАСНОСТЬ И ПРИРОДОУСТРОЙСТВО	32	52	69	116	2 435
21.00.00 ПРИКЛАДНАЯ ГЕОЛОГИЯ, ГОРНОЕ ДЕЛО, НЕФТЕГАЗОВОЕ ДЕЛО И ГЕОДЕЗИЯ	32	68	100	148	3 373
22.00.00 ТЕХНОЛОГИИ МАТЕРИАЛОВ	63	218	301	389	7 613
23.00.00 ТЕХНИКА И ТЕХНОЛОГИИ НАЗЕМНОГО ТРАНСПОРТА	87	1 042	1 514	3 260	67 110
24.00.00 АВИАЦИОННАЯ И РАКЕТНО-КОСМИЧЕСКАЯ ТЕХНИКА	10	11	17	34	600
25.00.00 АЭРОНАВИГАЦИЯ И ЭКСПЛУАТАЦИЯ АВИАЦИОННОЙ И РАКЕТНО-КОСМИЧЕСКОЙ ТЕХНИКИ	17	26	28	41	912

ФГБОУ ДПО «ИНСТИТУТ РАЗВИТИЯ ПРОФЕССИОНАЛЬНОГО ОБРАЗОВАНИЯ» Политика конфиденциальности

Рисунок 26. Информационный отчет «Укрупненные группы профессий/специальностей».

4.5 Информационный отчет «Профессии/специальности»

Информационный отчет «Профессии/специальности» содержит вкладки информационных отчетов с отображением ключевых показателей демонстрационного экзамена в разрезе субъектов РФ по кварталам, месяцам, дням недели проведения ДЭ и т.д. и способствует определению рейтингов субъектов РФ в различных срезах и содержит сведения о количестве профессий/специальностей, образовательных организаций, ЦПДЭ, ДЭ, участников (Рисунок 25). Вкладки «Участники/даты ПД» и «Участники/номер недели ПД» содержат информацию о количестве участников, запланированных к проведению ДЭ в определенный день или неделю.

Информационный отчет «Профессии/специальности» включает в себя краткие показатели в разрезе профессий/специальностей, в том числе количество образовательных организаций, ЦПДЭ, ДЭ и участников (Рисунок 27).

Главная > Открытые данные > Демонстрационный экзамен (2025) > Профессии и специальности

Профессии и специальности Кварталы ПД Месяцы ПД Неделя года ПД Участники / дата ПД ОО / дата ПД

Профессии и специальности

Навигатор полей

Профессии и специальности (2025)

19.01.25 23:57

Профессия/ специальность ДЭ, код и наименование	Образовательные организации, субъекты РФ	Образовательные организации, ИНН/КПП	Центры проведения ДЭ	Экзамены	Участники (факт и план), чел./экз.
07.02.01 Архитектура	1	1	2	2	69
08.01.10 Мастер жилищно-коммунального хозяйства	1	1	1	1	19
08.01.14 Монтажник санитарно-технических, вентиляционных систем и оборудования	2	2	2	2	30
08.01.24 Мастер столлярно-плотничных, паркетных и стекольных работ	1	1	2	2	42
08.01.25 Мастер отделочных строительных и декоративных работ	1	1	1	1	19
08.01.26 Мастер по ремонту и обслуживанию инженерных систем жилищно-коммунального хозяйства	2	3	3	3	53

ФГБОУ ДПО «ИНСТИТУТ РАЗВИТИЯ ПРОФЕССИОНАЛЬНОГО ОБРАЗОВАНИЯ» Политика конфиденциальности

Рисунок 27. Информационный отчет «Профессии/специальности».

4.6 Информационный отчет «Рейтинг образовательных организаций по количеству ЦПДЭ»

Информационный отчет «Рейтинг образовательных организаций по количеству ЦПДЭ» ориентирован на определение образовательных организаций с наибольшим или наименьшим количеством ЦПДЭ и содержит сведения о наименовании образовательной организации, субъекте РФ, количестве ЦПДЭ (

Главная > Открытые данные > Демонстрационный экзамен (2025) > Рейтинг образовательных организаций по кол-ву центров проведения ДЭ

Рейтинг образовательных организаций по кол-ву центров проведения ДЭ

Навигатор полей

Рейтинг образовательных организаций по кол-ву центров проведения ДЭ, 2025

25.02.25 23:59

Образовательная организация, наименование полное	Образовательная организация (субъект РФ), наименование	Центры проведения ДЭ
ГОСУДАРСТВЕННОЕ АВТОНОМНОЕ ПРОФЕССИОНАЛЬНОЕ ОБРАЗОВАТЕЛЬНОЕ УЧРЕЖДЕНИЕ МОСКОВСКОЙ ОБЛАСТИ ПОДМОСКОВНЫЙ КОЛЛЕДЖ ЭНЕРГИЯ	Московская область	60
ГОСУДАРСТВЕННОЕ АВТОНОМНОЕ ПРОФЕССИОНАЛЬНОЕ ОБРАЗОВАТЕЛЬНОЕ УЧРЕЖДЕНИЕ ТЮМЕНСКОЙ ОБЛАСТИ ТЮМЕНСКИЙ ТЕХНИКУМ СТРОИТЕЛЬНОЙ ИНДУСТРИИ И ГОРОДСКОГО ХОЗЯЙСТВА	Тюменская область	45
ГОСУДАРСТВЕННОЕ БЮДЖЕТНОЕ ПРОФЕССИОНАЛЬНОЕ ОБРАЗОВАТЕЛЬНОЕ УЧРЕЖДЕНИЕ ГОРОДА МОСКВЫ КОЛЛЕДЖ АРХИТЕКТУРЫ, ДИЗАЙНА И РЕИНЖИНИРИНГА № 26	г. Москва	40
ГОСУДАРСТВЕННОЕ АВТОНОМНОЕ ПРОФЕССИОНАЛЬНОЕ ОБРАЗОВАТЕЛЬНОЕ УЧРЕЖДЕНИЕ ТЮМЕНСКОЙ ОБЛАСТИ ТЮМЕНСКИЙ КОЛЛЕДЖ ПРОИЗВОДСТВЕННЫХ И СОЦИАЛЬНЫХ ТЕХНОЛОГИЙ	Тюменская область	35
ГОСУДАРСТВЕННОЕ АВТОНОМНОЕ ПРОФЕССИОНАЛЬНОЕ ОБРАЗОВАТЕЛЬНОЕ УЧРЕЖДЕНИЕ ТЮМЕНСКОЙ ОБЛАСТИ ИШИМСКИЙ МНОГОПРОФИЛЬНЫЙ ТЕХНИКУМ	Тюменская область	30
ГОСУДАРСТВЕННОЕ АВТОНОМНОЕ ПРОФЕССИОНАЛЬНОЕ ОБРАЗОВАТЕЛЬНОЕ УЧРЕЖДЕНИЕ ТЮМЕНСКОЙ ОБЛАСТИ ТЮМЕНСКИЙ ТЕХНИКУМ ИНДУСТРИИ ПИТАНИЯ КОММЕРЦИИ И СЕРВИСА	Тюменская область	30

ФГБОУ ДПО «ИНСТИТУТ РАЗВИТИЯ ПРОФЕССИОНАЛЬНОГО ОБРАЗОВАНИЯ» Политика конфиденциальности

Рисунок 28).

Главная > Открытые данные > Демонстрационный экзамен (2025) > Рейтинг образовательных организаций по кол-ву центров проведения ДЭ

Вход ?

Рейтинг образовательных организаций по кол-ву центров проведения ДЭ

Навигатор полей

Рейтинг образовательных организаций по кол-ву центров проведения ДЭ, 2025

25.02.25 23:59

Образовательная организация, наименование полное	Образовательная организация (субъект РФ), наименование	Центры проведения ДЭ
<input type="checkbox"/> ГОСУДАРСТВЕННОЕ АВТОНОМНОЕ ПРОФЕССИОНАЛЬНОЕ ОБРАЗОВАТЕЛЬНОЕ УЧРЕЖДЕНИЕ МОСКОВСКОЙ ОБЛАСТИ ПОДМОСКОВНЫЙ КОЛЛЕДЖ ЭНЕРГИЯ	Московская область	60
<input type="checkbox"/> ГОСУДАРСТВЕННОЕ АВТОНОМНОЕ ПРОФЕССИОНАЛЬНОЕ ОБРАЗОВАТЕЛЬНОЕ УЧРЕЖДЕНИЕ ТЮМЕНСКОЙ ОБЛАСТИ ТЮМЕНСКИЙ ТЕХНИКУМ СТРОИТЕЛЬНОЙ ИНДУСТРИИ И ГОРОДСКОГО ХОЗЯЙСТВА	Тюменская область	45
<input type="checkbox"/> ГОСУДАРСТВЕННОЕ БЮДЖЕТНОЕ ПРОФЕССИОНАЛЬНОЕ ОБРАЗОВАТЕЛЬНОЕ УЧРЕЖДЕНИЕ ГОРОДА МОСКВЫ КОЛЛЕДЖ АРХИТЕКТУРЫ, ДИЗАЙНА И РЕИНЖИНИРИНГА № 26	г. Москва	40
<input type="checkbox"/> ГОСУДАРСТВЕННОЕ АВТОНОМНОЕ ПРОФЕССИОНАЛЬНОЕ ОБРАЗОВАТЕЛЬНОЕ УЧРЕЖДЕНИЕ ТЮМЕНСКОЙ ОБЛАСТИ ТЮМЕНСКИЙ КОЛЛЕДЖ ПРОИЗВОДСТВЕННЫХ И СОЦИАЛЬНЫХ ТЕХНОЛОГИЙ	Тюменская область	35
<input type="checkbox"/> ГОСУДАРСТВЕННОЕ АВТОНОМНОЕ ПРОФЕССИОНАЛЬНОЕ ОБРАЗОВАТЕЛЬНОЕ УЧРЕЖДЕНИЕ ТЮМЕНСКОЙ ОБЛАСТИ ИШИМСКИЙ МНОГОПРОФИЛЬНЫЙ ТЕХНИКУМ	Тюменская область	30
<input type="checkbox"/> ГОСУДАРСТВЕННОЕ АВТОНОМНОЕ ПРОФЕССИОНАЛЬНОЕ ОБРАЗОВАТЕЛЬНОЕ УЧРЕЖДЕНИЕ ТЮМЕНСКОЙ ОБЛАСТИ ТЮМЕНСКИЙ ТЕХНИКУМ ИНДУСТРИИ ПИТАНИЯ КОММЕРЦИИ И СЕРВИСА	Тюменская область	30

ФГБОУ ДПО «ИНСТИТУТ РАЗВИТИЯ ПРОФЕССИОНАЛЬНОГО ОБРАЗОВАНИЯ»

[Политика конфиденциальности](#)

Рисунок 28. Информационный отчет «Рейтинг образовательных организаций по количеству ЦПДЭ».

4.7 Информационный отчет «Рейтинг образовательных организаций по количеству участников»

Информационный отчет «Рейтинг образовательных организаций по количеству участников» включает в себя перечень образовательных организаций, субъект РФ их расположения и количество участников (Рисунок 29).

Главная > Открытые данные > Демонстрационный экзамен (2025) > Рейтинг образовательных организаций по кол-ву участников

Вход ? ↗

Рейтинг образовательных организаций по кол-ву участников

Навигатор полей

Рейтинг образовательных организаций по кол-ву участников, 2025

25.02.25 23:59

Образовательная организация, наименование полное	Образовательная организация (субъект РФ), наименование	Участники (факт и план), чел./экс.
<input type="checkbox"/> ОБРАЗОВАТЕЛЬНАЯ АНО ВЫСШЕГО ОБРАЗОВАНИЯ МОСКОВСКИЙ ТЕХНОЛОГИЧЕСКИЙ ИНСТИТУТ	г. Москва	3 154
<input type="checkbox"/> федеральное государственное бюджетное образовательное учреждение высшего образования "Тюменский государственный нефтяной технический университет имени академика М.Д. Миллоничева"	Чеченская Республика	1 808
<input type="checkbox"/> ГОСУДАРСТВЕННОЕ АВТОНОМНОЕ ПРОФЕССИОНАЛЬНОЕ ОБРАЗОВАТЕЛЬНОЕ УЧРЕЖДЕНИЕ ТЮМЕНСКОЙ ОБЛАСТИ ТЮМЕНСКИЙ ТЕХНИКУМ СТРОИТЕЛЬНОЙ ИНДУСТРИИ И ГОРОДСКОГО ХОЗЯЙСТВА	Тюменская область	1 797
<input type="checkbox"/> ГОСУДАРСТВЕННОЕ АВТОНОМНОЕ ПРОФЕССИОНАЛЬНОЕ ОБРАЗОВАТЕЛЬНОЕ УЧРЕЖДЕНИЕ МОСКОВСКОЙ ОБЛАСТИ ПОДМОСКОВНЫЙ КОЛЛЕДЖ ЭНЕРГИЯ	Московская область	1 795
<input type="checkbox"/> ГОСУДАРСТВЕННОЕ БЮДЖЕТНОЕ ПРОФЕССИОНАЛЬНОЕ ОБРАЗОВАТЕЛЬНОЕ УЧРЕЖДЕНИЕ ГОРОДА МОСКВЫ КОЛЛЕДЖ АРХИТЕКТУРЫ, ДИЗАЙНА И РЕИНЖИНИРИНГА № 26	г. Москва	1 588
<input type="checkbox"/> ГОСУДАРСТВЕННОЕ АВТОНОМНОЕ ПРОФЕССИОНАЛЬНОЕ ОБРАЗОВАТЕЛЬНОЕ УЧРЕЖДЕНИЕ ТЮМЕНСКОЙ ОБЛАСТИ ТЮМЕНСКИЙ КОЛЛЕДЖ ПРОИЗВОДСТВЕННЫХ И СОЦИАЛЬНЫХ ТЕХНОЛОГИЙ	Тюменская область	1 540

ФГБОУ ДПО «ИНСТИТУТ РАЗВИТИЯ ПРОФЕССИОНАЛЬНОГО ОБРАЗОВАНИЯ» [Политика конфиденциальности](#)

Рисунок 29. Информационный отчет «Рейтинг образовательных организаций по количеству участников».

4.8 Информационный отчет «Рейтинг образовательных организаций по количеству профессий/специальностей»

Информационный отчет «Рейтинг образовательных организаций по количеству профессий/специальностей» отображает в себе перечень образовательных организаций, субъект РФ и количество профессий/специальностей (Рисунок 30).

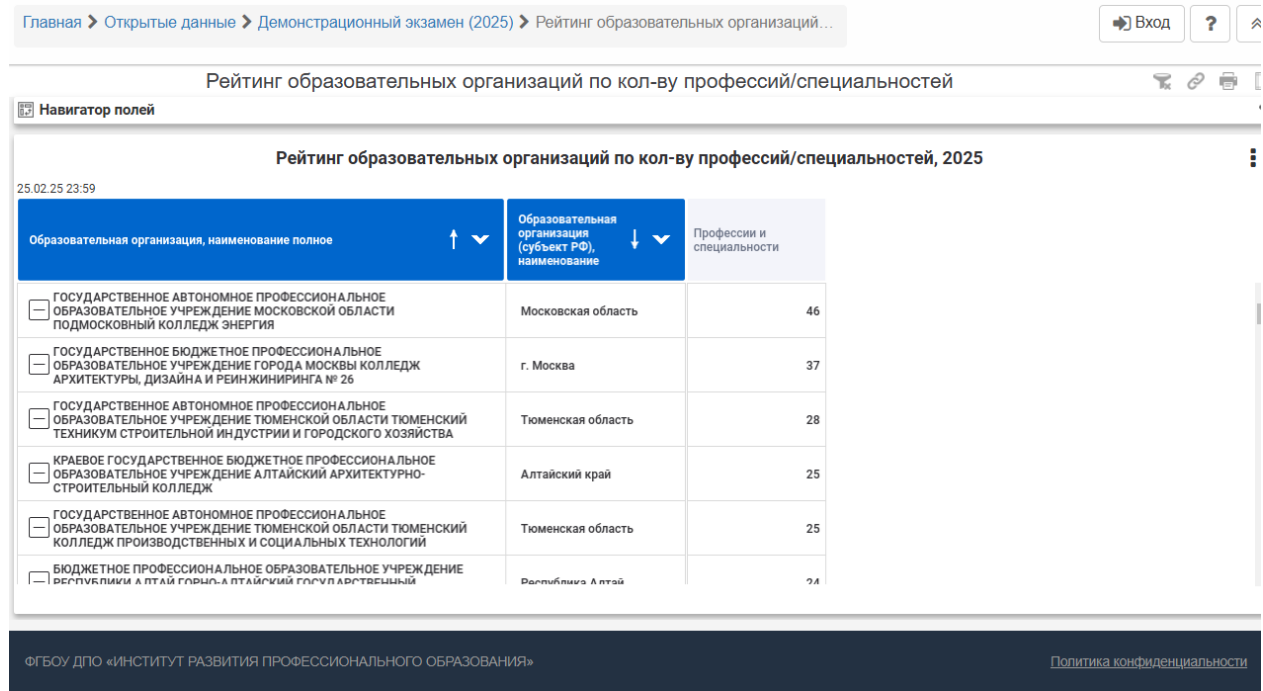


Рисунок 30. Информационный отчет «Рейтинг образовательных организаций по количеству профессий/специальностей».

4.9 Графическое представление «Участники на карте Российской Федерации»

Информационный отчет «Участники на карте Российской Федерации» является картой РФ с отображением субъектов РФ и их количеством участников, принимающих участие в ДЭ (

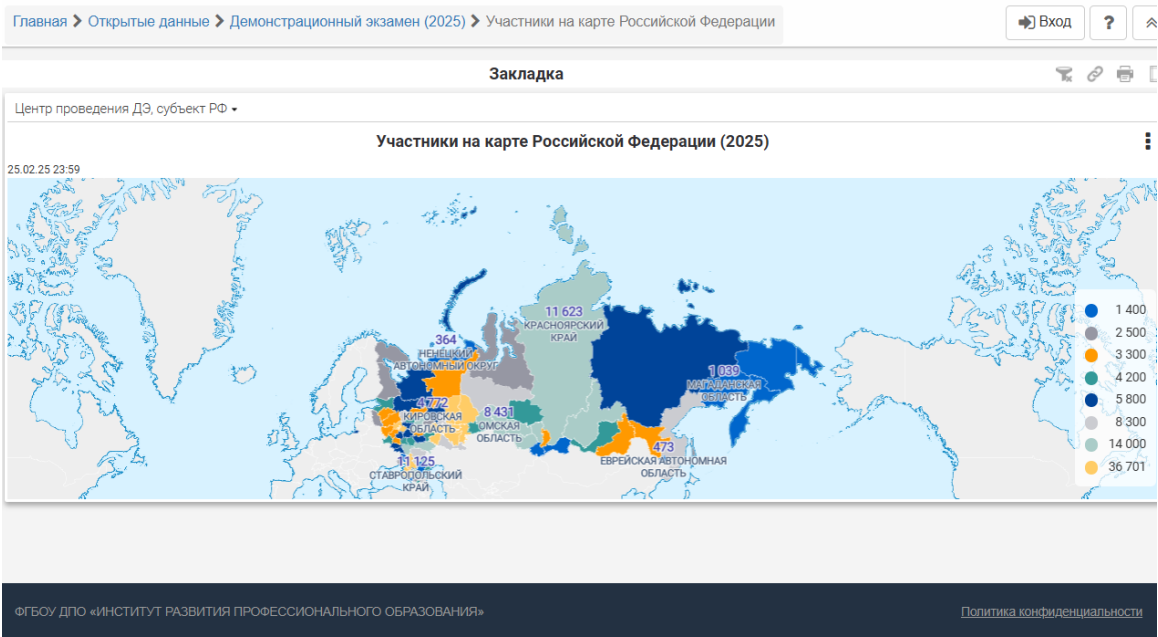


Рисунок 31).

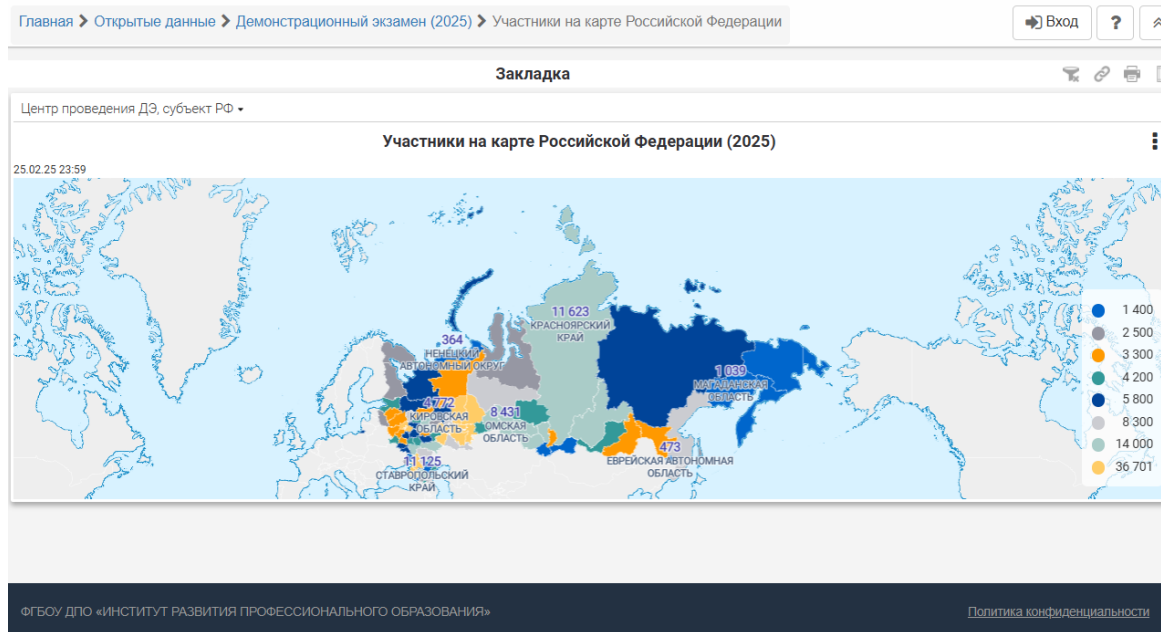


Рисунок 31. Информационный отчет «Участники на карте Российской Федерации».

4.10 Информационный отчет «График демонстрационных экзаменов»

Информационный отчет «График демонстрационных экзаменов» включает в себя подробные сведения о проведении ДЭ, в том числе даты проведения ДЭ, номер экзамена, субъект РФ и наименование как образовательной организации, так и ЦПДЭ, адрес ЦПДЭ, профессию/специальность, квалификацию (КОД), а также уровень экзамена (Рисунок 32).

Главная > Открытые данные > Демонстрационный экзамен (2025) > График демонстрационных экзаменов

Вход ?

График демонстрационных экзаменов

Навигатор полей

График демонстрационных экзаменов (2025)

25.02.25 23:59

Экзамен, дата ПД	Экзамен, номер	Экзамен, дата начала	Экзамен, дата завершения	Образовательная организация, субъект РФ (наименование)	Образовательная организация, наименование полное	Центр проведения ДЭ, субъект РФ	Центр проведения
13.01.25	269135	14.01.25	14.01.25	Пермский край	АНО ПРОФЕССИОНАЛЬНАЯ ОБРАЗОВАТЕЛЬНАЯ ОРГАНИЗАЦИЯ НАЦИОНАЛЬНЫЙ СОЦИАЛЬНО-ПЕДАГОГИЧЕСКИЙ КОЛЛЕДЖ	Пермский край	АНПО "социальный колледж"
	269401	14.01.25	16.01.25	г. Москва	ГОСУДАРСТВЕННОЕ БЮДЖЕТНОЕ ПРОФЕССИОНАЛЬНОЕ ОБРАЗОВАТЕЛЬНОЕ УЧРЕЖДЕНИЕ ГОРОДА МОСКВЫ ТЕХНОЛОГИЧЕСКИЙ КОЛЛЕДЖ № 34	г. Москва	ГБПОУ "Техноколледж № 34"
14.01.25	266453	15.01.25	15.01.25	Республика Башкортостан	ГОСУДАРСТВЕННОЕ БЮДЖЕТНОЕ ПРОФЕССИОНАЛЬНОЕ ОБРАЗОВАТЕЛЬНОЕ УЧРЕЖДЕНИЕ УФИМСКИЙ КОЛЛЕДЖ ОТРАСЛЕВЫХ ТЕХНОЛОГИЙ	Республика Башкортостан	ГБПОУ "Уфимский колледж отраслевых технологий"
	266661	16.01.25	16.01.25	Тамбовская область	ТАМБОВСКОЕ ОБЛАСТНОЕ ГОСУДАРСТВЕННОЕ БЮДЖЕТНОЕ ПРОФЕССИОНАЛЬНОЕ ОБРАЗОВАТЕЛЬНОЕ УЧРЕЖДЕНИЕ	Тамбовская область	ТОГПОУ "Тамбовский техникум профессионального образования"

ФГБОУ ДПО «ИНСТИТУТ РАЗВИТИЯ ПРОФЕССИОНАЛЬНОГО ОБРАЗОВАНИЯ»

Политика конфиденциальности

Рисунок 32. Информационный отчет «График демонстрационных экзаменов».

4.11 Информационный отчет «Информационная панель (экзамены на этой неделе)»

Информационный отчет «Информационная панель (экзамены на этой неделе)» представляет собой панели, содержащей сведения о проведении ДЭ на этой неделе, в том числе количество субъектов РФ, участников, экзаменов, профессий/специальностей, образовательных организаций и ЦПДЭ (

Главная > Открытые данные > Демонстрационный экзамен (2025) > Информационная панель (экзамены на этой неделе)

Вход ?

Экзамены на этой неделе

25.02.25 23:59

Субъекты РФ	Участники	Экзамены
14	518	31

Экзамены на этой неделе 2

Профессии/специальности	Образовательные организации	Центры проведения ДЭ
19	21	26

ФГБОУ ДПО «ИНСТИТУТ РАЗВИТИЯ ПРОФЕССИОНАЛЬНОГО ОБРАЗОВАНИЯ»

Политика конфиденциальности

Рисунок 33).

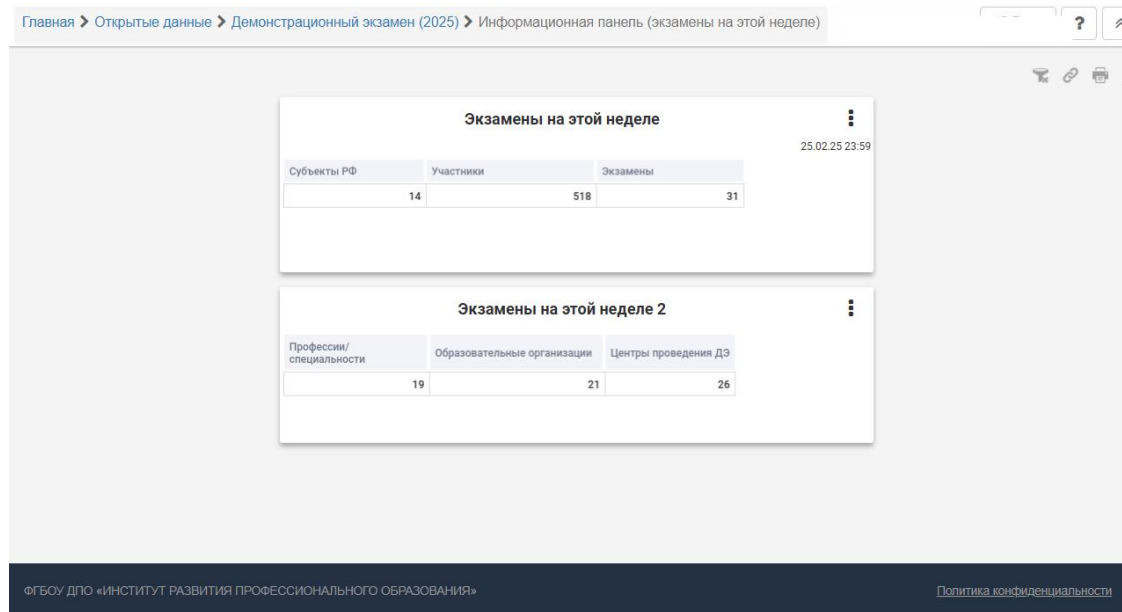


Рисунок 33. Информационный отчет «Информационная панель (экзамены на этой неделе)».

5 Описание информационных отчетов для роли «Региональный оператор»

Информационные отчеты для роли «Региональный оператор» размещаются в структуре каталогов (папок).

Для перехода к перечню информационных отчетов перейдите на Главную, окно с отображением информационных отчетов (Рисунок 9) и после чего отобразятся доступные отчеты, а именно «Каталог отчетов № РО-1», «Каталог отчетов № РО-2 (СССР, формы)», «Каталог отчетов № РО-3 (сервис ЦПДЭ)», Каталог отчетов № РО-4 (Рисунок 34).

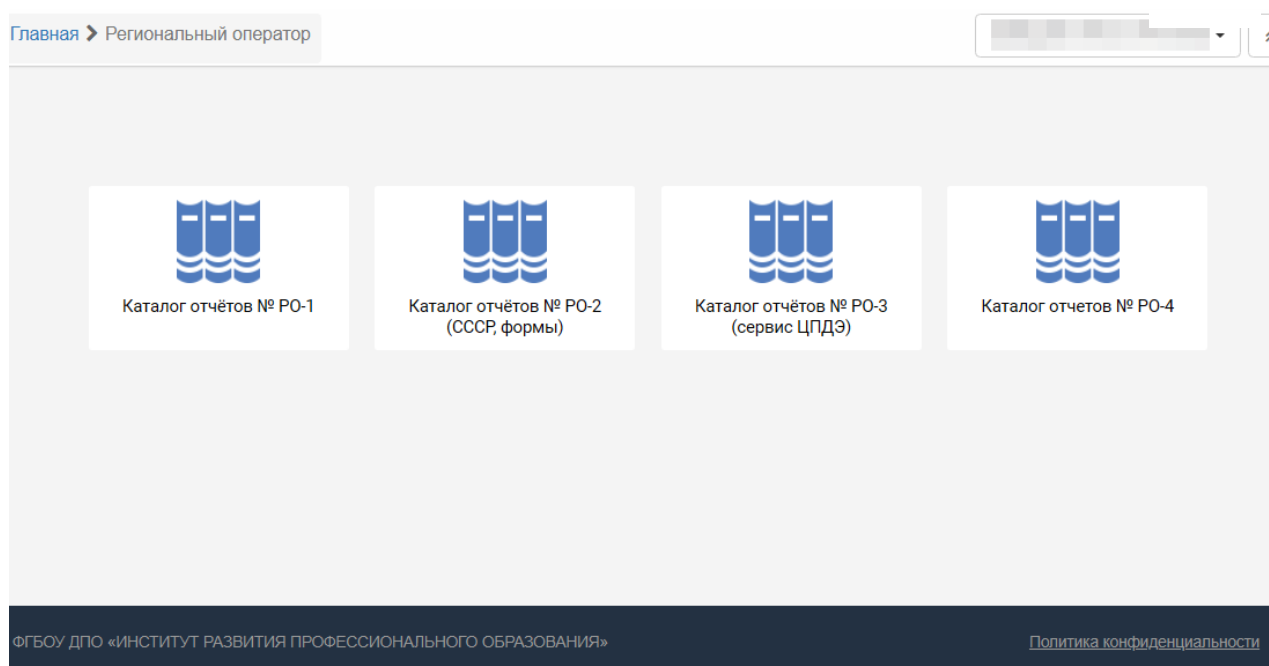


Рисунок 34. Каталоги роли «Региональный оператор».

Примечание: каталог «Региональный оператор» может содержать другие вложенные каталоги или информационные отчеты.

5.1 Описание информационного отчета «Каталог отчетов № РО-1»

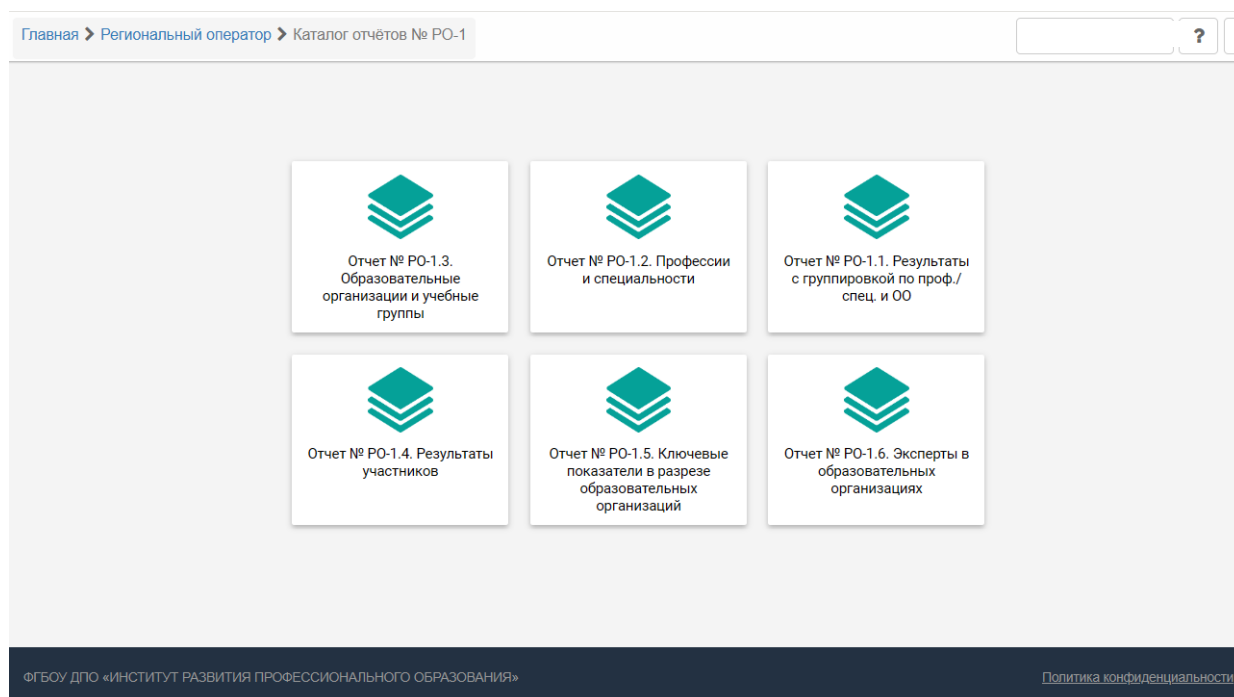


Рисунок 35. Информационные отчеты каталога «Каталог отчетов № РО-1».

В каталоге «Региональный оператор» в «Отчет № РО-1» доступны информационные отчеты по:

- образовательным организациям и учебным группам;
- профессиям и специальностям;
- результатам с группировкой по проф./спец. и ОО;
- результатам участников;
- ключевым показателям в разрезе образовательных организаций;
- экспертам в образовательных организациях.

Примечание: каталог «Региональный оператор» может содержать другие вложенные каталоги или информационные отчеты.

5.1.1 Информационный отчет «Образовательные организации и учебные группы»

Информационный отчет «Образовательные организации и учебные группы» предназначен для определения количества участников ДЭ и экзаменов в разрезе года проведения ДЭ и уровня ДЭ.

Информационный отчет «Образовательные организации и учебные группы» предназначен для определения количества участников ДЭ и экзаменов в разрезе года проведения ДЭ и уровня ДЭ.

Отчет «Образовательные организации и учебные группы» содержит сведения о количестве человек и ДЭ, подробную информацию об образовательной организации, профессии/специальности ДЭ, учебной группе, ее учебном году и форме обучения в разрезе лет и уровней ДЭ (Рисунок 36).

Главная > Региональный оператор > Каталог отчетов № РО-1 > Отчет № РО-1.3. Образовательные организации и учебные группы

Отчет № РО-1.3. Образовательные организации и учебные группы

Навигатор полей

Отчет № РО-1.3. Образовательные организации и учебные группы

Дата обновления: 27.02.25 0:00

Учебная группа, ключ	Образовательная организация, наименование полное	Профессия/специальность, код и наименование	Учебная группа, наименование	Учебная группа, учебный год	Учебная группа, форма обучения	Год ↓ Экзамен			
						Базовый уровень	Продвинутого уровня	Total	Базовый уровень
01a0bc4f-338e	ОБЛАСТНОЕ ГОСУДАРСТВЕННОЕ БЮДЖЕТНОЕ ПРОФЕССИОНАЛЬНОЕ ОБРАЗОВАТЕЛЬНОЕ УЧРЕЖДЕНИЕ	19.01.19 Аппаратчик-оператор производства продуктов питания животного происхождения	ОК-11	2023 / 2024	очная				1
0353128e-d57e-90f1-5fb5-afbba931ed1b	ОБЛАСТНОЕ ГОСУДАРСТВЕННОЕ БЮДЖЕТНОЕ ПРОФЕССИОНАЛЬНОЕ ОБРАЗОВАТЕЛЬНОЕ УЧРЕЖДЕНИЕ	15.02.12 Монтаж, техническое обслуживание и ремонт промышленного оборудования (по отраслям)	21М-1	2024 / 2025	очная				

Рисунок 3 Информационный отчет «Образовательные организации и учебные группы».

5.1.2 Информационный отчет «Профессии/ специальности»

Информационный отчет «Профессии/ специальности» содержит сведения о количестве участников, ДЭ, экзаменов в разрезе профессий/специальностей (Рисунок 37).

Результаты в разрезе ОО

Результаты в разрезе ОО с градацией

Результаты проф./спец. / ОО

Результаты по ОО

Отчет № ОО-1.1. Результаты с группировкой по проф./спец. и ОО

Навигатор полей

Результаты в разрезе проф./спец.

Дата обновления: 25.02.25 23:59

Участники, результат % (кластер)

10-20%

20-30%

30-40%

40-50%

50-60%

Образовательная организация, наименование полное

Профессия/специальность, код и наименование

Чел./ экз.

% Чел./ экз. к итогу

Чел./ экз.

% Чел./ экз. к итогу

Чел./ экз.

% Чел./ экз. к итогу

Чел./ экз.

% Чел./ экз. к итогу

Чел./ экз.

08.02.09 Монтаж, наладка и эксплуатация электрооборудования промышленных и гражданских зданий

%

%

%

%

1

09.02.07 Информационные системы и программирование

%

18

29,03%

6

9,68%

24

38,71%

5

11.01.01 Монтажник радиоэлектронной аппаратуры и приборов

%

1

4,17%

2

8,33%

6

25,00%

2

11.02.16 Монтаж, техническое обслуживание и ремонт электронных приборов и устройств

%

2

8,33%

5

20,83%

3

12,50%

6

15.01.32 Оператор станков с программным

%

3

16,67%

5

27,78%

2

11,11%

ОБЛАСТНОЕ ГОСУДАРСТВЕННОЕ БЮДЖЕТНОЕ ПРОФЕССИОНАЛЬНОЕ ОБРАЗОВАТЕЛЬНОЕ УЧРЕЖДЕНИЕ

Рисунок 40. Информационный отчет «Результаты в разрезе профессий/специальностей с группировкой результатов».

Информационный отчет «Результаты в разрезе образовательных организаций и профессий/специальностей с группировкой результатов» содержит сведения о количестве участников ДЭ с группировкой по полученному результату выполняемости задания ДЭ по годам в образовательной организации (Рисунок 41).

Главная

Региональный оператор

Каталог отчётов № РО-1

Отчет № РО-1.1. Результаты с группировкой по проф./спец. и ОО

?

Результаты в разрезе ОО

Результаты в разрезе ОО с градацией

Результаты с группировкой по проф./спец.

Результаты проф./спец. / ОО

Отчет № РО-1.1. Результаты с группировкой по проф./спец. и ОО

Навигатор полей

Результаты в разрезе проф./спец.

Дата обновления: 25.02.25 23:59

Участники, результат % (кластер)

0-10%

10-20%

20-30%

30-40%

40-50%

Образовательная организация, наименование полное	Профессия/специальность, код и наименование	0-10%		10-20%		20-30%		30-40%		40-50%	
		Чел./ экз.	% Чел./ экз. к итогу	Чел./ экз.	% Чел./ экз. к итогу	Чел./ экз.	% Чел./ экз. к итогу	Чел./ экз.	% Чел./ экз. к итогу	Чел./ экз.	% Чел./ экз. к итогу
<div> <div>ОБЛАСТНОЕ ГОСУДАРСТВЕННОЕ БЮДЖЕТНОЕ ПРОФЕССИОНАЛЬНОЕ ОБРАЗОВАТЕЛЬНОЕ УЧРЕЖДЕНИЕ</div> <div>ОБЛАСТНОЕ</div> </div>	23.02.07 Техническое обслуживание и ремонт двигателей, систем и агрегатов автомобилей		%		%		%		%		3
	43.02.15 Поварское и кондитерское дело		%		%		%	3	18,75%		
	08.02.01 Строительство и эксплуатация зданий и сооружений		%		%		%	3	13,04%		4
	08.02.08 Монтаж и эксплуатация оборудования и систем газоснабжения		%		%		%	1	5,26%		2
	09.02.07 Информационные системы и		%		%		%				

Рисунок 41. Информационный отчет «Результаты в разрезе образовательной организации с градацией».

Информационный отчет «Результаты по субъекту РФ в разрезе лет» содержит сведения о количестве участников ДЭ с группировкой по полученному результату выполняемости задания ДЭ по годам в субъекте РФ (Рисунок 42).

Главная > Региональный оператор > Каталог отчетов № РО-1 > Отчет № РО-1.1. Результаты с группировкой по проф./спец. и ОО

Результаты в разрезе ОО с градацией | Результаты с группировкой по проф./спец. | Результаты проф./спец. / ОО | Результаты по субъекту

Отчет № РО-1.1. Результаты с группировкой по проф./спец. и ОО

Навигатор полей

Результаты по субъекту

Дата обновления: 25.02.25 23:59

Участники, результат % (кластер)	2023		2024		Total	
	Чел./ экз.	% Чел./ экз. к итогу	Чел./ экз.	% Чел./ экз. к итогу	Чел./ экз.	% Чел./ экз. к итогу
0-10%		%	3	100,00%	3	100,00%
10-20%	1	4,17%	23	95,83%	24	100,00%
20-30%	346	52,91%	308	47,09%	654	100,00%
30-40%	302	49,03%	314	50,97%	616	100,00%
40-50%	458	48,41%	488	51,59%	946	100,00%
50-60%	302	42,27%	514	56,73%	816	100,00%

Рисунок 42. Информационный отчет «Результаты по субъекту РФ в разрезе лет».

5.1.4 Информационный отчет «Результаты участников»

Информационный отчет «Результаты участников» содержит себе сведения об участниках и их результате по завершению выполнению задания ДЭ (Рисунок 43).

Главная > Региональный оператор > Каталог отчетов № РО-1 > Отчет № РО-1.4. Результаты участников

Отчет № РО-1.4. Результаты участников

Навигатор полей

Отчет № РО-1.4. Результаты участников

Дата обновления: 25.02.25 23:59

Участник, номер	Экзамен, номер	Профессия/специальность, код и наименование	Экзамен, дата ПД	Экзамен, дата начала	Экзамен, дата завершения	Экз. группа, номер	Экз. группа, дата начала ДЭ	Экз. группа, дата завершения ДЭ
623971	234982	38.02.01 Экономика и бухгалтерский учет (по отраслям)	31.01.24	01.02.24	01.02.24	147858	01.02.24	01.02.24
623972	234982	38.02.01 Экономика и бухгалтерский учет (по отраслям)	31.01.24	01.02.24	01.02.24	147858	01.02.24	01.02.24

Рисунок 43. Информационный отчет «Результаты участников».

5.1.5 Информационный отчет «Ключевые показатели в разрезе образовательных организаций»

Информационный отчет «Ключевые показатели в разрезе образовательных организаций» содержит себе ключевую информацию о проведении ДЭ в субъекте РФ, в том числе количество ДЭ, ЦПДЭ, профессий/специальностей, участников (план и факт), образовательных организаций в разрезе статусов ДЭ (Рисунок 44).

Главная > Региональный оператор > Каталог отчетов № РО-1 > Отчет № РО-1.5. Ключевые показате...

Отчет № РО-1.5. Общие сведения. Отчет № РО-1.5. Ключевые показатели в разрезе образовательных организаций

Отчет № РО-1.5. Ключевые показатели в разрезе образовательных организаций

Навигатор полей

Отчет № РО-1.5. Общие сведения. Годы: 2024

Дата обновления: 23.10.24 0:00

Образовательная организация (субъект РФ), наименование	Экзамен, статус	ДЭ	Центры проведения ДЭ	Профессии/специальности	Чел./ экз.	Образовательные организации (ИНН/КПП)
<input type="checkbox"/> Рязанская область	Экзамен завершен	151	102	43	3 084	28
	Экзамен запланирован	5	5	4	119	2

Рисунок 44. Информационный отчет «Ключевые показатели в разрезе образовательных организаций».

Информационный отчет «Образовательные организации (общие сведения)» содержит себе ключевую информацию о проведении ДЭ в субъекте РФ в разрезе образовательных организаций, а именно количество ДЭ, ЦПДЭ, профессий/специальностей, участников (план и факт) (Рисунок 45).

Главная > Региональный оператор > Каталог отчетов № РО-1 > Отчет № РО-1.5. Ключевые показате...

Отчет № РО-1.5. Общие сведения. Отчет № РО-1.5. Ключевые показатели в разрезе образовательных организаций

Отчет № РО-1.5. Ключевые показатели в разрезе образовательных организаций

Навигатор полей

Отчет № РО-1.5. Образовательные организации (общие сведения). Годы: 2024

Дата обновления: 23.10.24 0:00

Образовательная организация, наименование полное	Образовательная организация (субъект РФ), наименование	ДЭ	Центры проведения ДЭ	Профессии/специальности	Чел./ экз.
<input type="checkbox"/> ОБЛАСТНОЕ ГОСУДАРСТВЕННОЕ БЮДЖЕТНОЕ ПРОФЕССИОНАЛЬНОЕ ОБРАЗОВАТЕЛЬНОЕ УЧРЕЖДЕНИЕ	Рязанская область	2	2	2	40
<input type="checkbox"/> ОБЛАСТНОЕ ГОСУДАРСТВЕННОЕ БЮДЖЕТНОЕ ПРОФЕССИОНАЛЬНОЕ ОБРАЗОВАТЕЛЬНОЕ УЧРЕЖДЕНИЕ	Рязанская область	7	6	6	141
<input type="checkbox"/> ОБЛАСТНОЕ ГОСУДАРСТВЕННОЕ БЮДЖЕТНОЕ ПРОФЕССИОНАЛЬНОЕ ОБРАЗОВАТЕЛЬНОЕ УЧРЕЖДЕНИЕ	Рязанская область	5	5	4	65

Рисунок 45. Информационный отчет «Образовательные организации (общие сведения)».

5.1.6 Информационный отчет «Эксперты в образовательных организациях»

Информационный отчет «Эксперты в образовательных организациях» содержит себе информацию о участии экспертов в проведении ДЭ в субъекте РФ в разрезе ролей (Рисунок 46).

Главная > Региональный оператор > Каталог отчетов № РО-1 > Отчет № РО-1.6. Эксперты в образовательных организациях

Отчет № РО-1.6. Общие сведения | Отчет № РО-1.6. Эксперты в образовательных организациях

Отчет № РО-1.6. Эксперты в образовательных организациях

Навигатор полей

Отчет № РО-1.6. Общие сведения. Годы: 2024

Дата обновления: 23.10.24 0:00. Примечание: эксперты рассчитываются, как количество уникальных учетных записей в цифровой платформе. Количество экспертов на общей вкладке (по субъекту РФ) может не совпадать с общим количеством экспертов в разрезе образовательных организаций (один эксперт может принимать участие в ДЭ в нескольких ОО).

Образовательная организация (субъект РФ), наименование	Главный эксперт	Технический эксперт	Эксперт	Total
Рязанская область	76	83	280	398

Рисунок 46. Информационный отчет «Эксперты в образовательных организациях».

5.2 Описание информационного отчета «Каталог отчетов № РО-4»

Главная > Региональный оператор > Каталог отчетов № РО-4

Отчет № РО-4.1. Проверка сведений об учебных группах на соответствие в части «Курс обучения (всего)» и «Разница в календарных годах обучения»

Отчет № РО-4.2. Проверка сведений об учебных группах на соответствие в части «Курс обучения (всего)» и/или «Курс обучения (текущий)»

Отчет № РО-4.3. Проверка сведений об учебных группах на соответствие в части «Учебный год»

Отчет № РО-4.4. Проверка сведений об учебных группах на соответствие в части «Календарный год начала обучения» и «Календарный год завершения обучения»

Отчет № РО-4.5. Проверка сведений об учебных группах на соответствие в части «Курс обучения (текущий)» и «Календарный год начала обучения»

ФГБОУ ДПО «ИНСТИТУТ РАЗВИТИЯ ПРОФЕССИОНАЛЬНОГО ОБРАЗОВАНИЯ» | Политика конфиденциальности

Рисунок 47. Информационные отчеты каталога «Каталог отчетов № РО-4».

В каталоге «Региональный оператор» в «Отчет № РО-4» доступны следующие информационные отчеты:

- Проверка сведений об учебных группах на соответствие в части «Курс обучения (всего)» и «Разница в календарных годах обучения»;
- Проверка сведений об учебных группах на соответствие в части «Курс обучения (всего)» и/или «Курс обучения (текущий)»;
- Проверка сведений об учебных группах на соответствие в части «Учебный год»;

- Проверка сведений об учебных группах на соответствие в части «Календарный год начала обучения» и «Календарный год завершения обучения»;
- Проверка сведений об учебных группах на соответствие в части «Курс обучения (текущий)» и «Календарный год начала обучения».

Примечание: каталог «Образовательная организация» может содержать другие вложенные каталоги или информационные отчеты.

5.2.1 Информационный отчет «Проверка сведений об учебных группах на соответствие в части «Курс обучения (всего)» и «Разница в календарных годах обучения»

Проверка осуществляется для контроля соответствия данных об учебных группах по следующим параметрам:

- «Курс обучения (всего)» — количество курсов, которое должно соответствовать фактическому количеству лет обучения студентов в группе;
- «Разница в календарных годах обучения» — разница между календарным годом начала и окончания обучения группы.

Учебная группа содержит ошибку, если значение «Курс обучения (всего)» не равен значению «Разница в календарных годах обучения».

В столбце «Примечание» выводится информация с указанием конкретных столбцов для проверки данных. Следует скорректировать сведения в учебной группе, чтобы данные о курсах и сроках обучения соответствовали действительности и не содержали ошибок (Рисунок 48).

Главная > Региональный оператор > Каталог отчетов № РО-4 > Отчет № РО-4.1. Пров...

Отчет № РО-4.1. Проверка сведений об учебных группах на соответствие в части «Курс обучения (всего)» и «Разница в календарных годах обучения»

Навигатор полей

Отчет № РО-4.1. Проверка сведений об учебных группах на соответствие в части «Курс обучения (всего)» и «Разница в календарных годах обучения»

Проверка и сопоставление данных в столбцах «Курс обучения (всего)» и «Разница в календарных годах обучения».
 Столбец «Разница в календарных годах обучения» рассчитывается как разница значений «Календарный год завершения обучения» и «Календарный год начала обучения».
 Учебная группа содержит ошибку, если значение «Курс обучения (всего)» не равен значению «Разница в календарных годах обучения».
 В столбце «Примечание» содержится описание возможной имеющейся ошибки.

Наименование учебной группы ↓	Календарный год начала обучения ↓	Календарный год завершения обучения ↓	Разница в календарных годах обучения ↓	Курс обучения (всего) ↓	Примечание
<input type="checkbox"/> аозЭП-502	<input type="checkbox"/> 2021	<input type="checkbox"/> 2025	<input type="checkbox"/> 4	<input type="checkbox"/> 5	Ошибка в значениях «Курс обучения (всего)» или «Календарный год начала обучения» и/или «Календарный год завершения обучения».
<input type="checkbox"/> кзЭП-553	<input type="checkbox"/> 2021	<input type="checkbox"/> 2025	<input type="checkbox"/> 4	<input type="checkbox"/> 5	Ошибка в значениях «Курс обучения (всего)» или «Календарный год начала обучения» и/или «Календарный год завершения обучения».

Рисунок 48. Отчет «Проверка сведений об учебных группах на соответствие в части «Курс обучения (всего)» и «Разница в календарных годах обучения».

5.2.2 Информационный отчет «Проверка сведений об учебных группах на соответствие в части «Курс обучения (всего)» и/или «Курс обучения (текущий)»

Проверка осуществляется для контроля соответствия данных об учебных группах по следующим параметрам:

- «Курс обучения (всего)» — количество курсов, соответствующее фактическому количеству лет обучения студентов в группе;
- «Курс обучения (текущий)» — это текущий учебный курс, на котором фактически находятся студенты данной группы.

Учебная группа содержит ошибку, если значение «Курс обучения (текущий)» больше значения «Курс обучения (всего)» и/или возможную ошибку, если «Курс обучения (всего)» больше 5 курсов.

В столбце «Примечание» выводится информация с указанием конкретных столбцов для проверки данных. Следует скорректировать сведения в учебной группе, чтобы данные о курсах соответствовали действительности и не содержали ошибок (Рисунок 49).

Главная > Региональный оператор > Каталог отчетов № РО-4 > Отчет № РО-4.2. Пров...

Отчет № РО-4.2. Проверка сведений об учебных группах на соответствие в части «Курс обучения (всего)» и/или «Курс обучения (текущий)»

Навигатор полей

Отчет № РО-4.2. Проверка сведений об учебных группах на соответствие в части «Курс обучения (всего)» и/или «Курс обучения (текущий)»

Проверка и сопоставление данных в столбцах «Курс обучения (всего)» и «Курс обучения (текущий)».

Учебная группа содержит ошибку, если значение «Курс обучения (текущий)» больше значения «Курс обучения (всего)» и/или возможную ошибку, если «Курс обучения (всего)» больше 5 курсов.

В столбце «Примечание» содержится описание возможной имеющейся ошибки.

	Ссылка на образовательную организацию	Учебная группа, ключ	Наименование учебной группы	Курс обучения (текущий)	Курс обучения (всего)	Примечание
СИ ИИ	https://de.dp.firpo.ru/org/...	0e8a1d79-eeb9-4668-...	6-Д ПАТТ 2024	6	6	Возможная ошибка в значении «Курс обучения (всего)», т.к. больше 5 курсов.
		ddce1bd9-...	611-ЭС ПАТТ	6	6	Возможная ошибка в значении «Курс обучения (всего)», т.к. больше 5 курсов.
К	https://de.dp.firpo.ru/org/...	0f9769a5-...	ФОЗ-17 2025	3	2	Ошибка в значениях «Курс обучения (текущий)» или «Курс обучения (всего)», т.к. «Курс обучения (текущий)» больше значения «Курс обучения (всего)».

Рисунок 49. Отчет «Проверка сведений об учебных группах на соответствие в части «Курс обучения (всего)» и/или «Курс обучения (текущий)».

5.2.3 Информационный отчет «Проверка сведений об учебных группах на соответствие в части «Учебный год»

Проверка осуществляется для контроля соответствия данных об учебных группах по параметру «Учебный год», который зависит от месяца окончания проведения ДЭ.

Если «Месяц окончания ДЭ» с января по август, то «Учебный год» 2024/2025. Если «Месяц окончания ДЭ» с сентября по декабрь, то «Учебный год» 2025/2026.

В столбце «Примечание» выводится информация с указанием конкретных столбцов для проверки данных. Следует скорректировать сведения в учебной группе, чтобы данные учебного года соответствовали действительности и не содержали ошибок (Рисунок 50).

Главная > Региональный оператор > Каталог отчетов № РО-4 > Отчет № РО-4.3. Пров...

Отчет № РО-4.3. Проверка сведений об учебных группах на соответствие в части «Учебный год»

Навигатор полей

Отчет № РО-4.3. Проверка сведений об учебных группах на соответствие в части «Учебный год»

Проверка данных в столбце «Учебный год» и сопоставление со столбцом «Месяц окончания ДЭ».
 Если «Месяц окончания ДЭ» с января по август, то «Учебный год» указывается 2024/2025.
 Если «Месяц окончания ДЭ» с сентября по декабрь, то «Учебный год» указывается 2025/2026.
 Столбец «Примечание» содержит описание возможной имеющейся ошибки.

Учебная группа, ключ	Наименование учебной группы	Учебный год	Календарный год завершения обучения	Месяц окончания ДЭ	Примечание
	30ДЛ-9(21)	2023 / 2024	2024	Июнь	Несоответствие данных в значениях «Учебный год» и «Месяц окончания ДЭ»
	37-2024	2023 / 2024	2024	Июнь	Несоответствие данных в значениях «Учебный год» и «Месяц окончания ДЭ»
	33-2024	2023 / 2024	2024	Июнь	Несоответствие данных в значениях «Учебный год» и «Месяц окончания ДЭ»

Рисунок 50. Отчет «Проверка сведений об учебных группах на соответствие в части «Учебный год»».

5.2.4 Информационный отчет № «Проверка сведений об учебных группах на соответствие в части «Календарный год начала обучения» и «Календарный год завершения обучения»

Проверка осуществляется для контроля соответствия данных об учебных группах по параметрам «Календарный год начала обучения» и «Календарный год завершения обучения».

Учебная группа содержит ошибку, если «Календарный год начала обучения» указан после 2025 года и/или «Календарный год завершения обучения» указан до 2025 года.

В столбце «Примечание» выводится информация с указанием конкретных столбцов для проверки данных. Следует скорректировать сведения в учебной группе, чтобы данные соответствовали действительности и не содержали ошибок (Рисунок 51).

Главная > Региональный оператор > Каталог отчетов № РО-4 > Отчет № РО-4.4. Проверка...

Отчет № РО-4.4. Проверка сведений об учебных группах на соответствие в части «Календарный год начала обучения» и «Календарный год завершения обучения»

Навигатор полей

Отчет № РО-4.4. Проверка сведений об учебных группах на соответствие в части «Календарный год начала обучения» и «Календарный год завершения обучения»

Проверка данных в столбцах «Календарный год начала обучения» и «Календарный год завершения обучения».
 Учебная группа содержит ошибку, если «Календарный год начала обучения» указан после 2025 года и/или «Календарный год завершения обучения» указан до 2025 года.
 В столбце «Примечание» содержится описание возможной имеющейся ошибки.
 Корректировка данных учебной группы производится на Цифровой платформе проведения демонстрационного экзамена в разделе «Организации и предприятия» по ссылке <https://de.dp.firpo.ru/orgs>.

	Учебная группа, ключ	Наименование учебной группы	Календарный год начала обучения	Календарный год завершения обучения	Примечание
firpo.ru/orgs/8243e	<input type="text"/>	30ДЛ-9(21)	<input type="text"/>	<input type="text"/>	Ошибка в значении «Календарный год завершения обучения» (<2025 года)
firpo.ru/orgs/746a793-5/groups	<input type="text"/>	37-2024	<input type="text"/>	<input type="text"/>	Ошибка в значении «Календарный год завершения обучения» (<2025 года)
	<input type="text"/>	33-2024	<input type="text"/>	<input type="text"/>	Ошибка в значении «Календарный год завершения обучения» (<2025 года)

Рисунок 51. Отчет «Проверка сведений об учебных группах на соответствие в части «Календарный год начала обучения» и «Календарный год завершения обучения».

5.2.5 Информационный отчет «Проверка сведений об учебных группах на соответствие в части «Курс обучения (текущий)» и «Календарный год начала обучения»

Проверка осуществляется для контроля соответствия данных об учебных группах по следующим параметрам:

- «Курс обучения (текущий)» — текущий курс обучения учебной группы, проверяется правильность указания текущего курса обучения;
- «Календарный год начала обучения» — анализируется корректность указания года начала обучения.

Если «Месяц окончания ДЭ» с января по август, расчет осуществляется как разница между 2025 годом и «Календарный год начала обучения». Если «Месяц окончания ДЭ» с сентября по декабрь, расчет осуществляется как разница между 2026 годом и «Календарный год начала обучения».

В столбце «Примечание» выводится информация с указанием конкретных столбцов для проверки данных. Следует скорректировать сведения в учебной

группе, чтобы данные о курсах соответствовали действительности и не содержали ошибок (Рисунок 52).

Главная > Региональный оператор > Каталог отчетов № РО-4 > Отчет № РО-4.5. Проверка сведений об учебных группах на соответствие в части «Курс обучения (текущий)» и «Календарный год начала обучения»

Отчет № РО-4.5. Проверка сведений об учебных группах на соответствие в части «Курс обучения (текущий)» и «Календарный год начала обучения»

Навигатор полей

Отчет № РО-4.5. Проверка сведений об учебных группах на соответствие в части «Курс обучения (текущий)» и «Календарный год начала обучения»

Проверка и сопоставление данных столбцов «Курс обучения (текущий)» и «Календарный год начала обучения» в зависимости от года и месяца проведения ДЭ.
 Если «Месяц окончания ДЭ» с января по август, расчет осуществляется как разница между 2025 годом и «Календарный год начала обучения».
 Если «Месяц окончания ДЭ» с сентября по декабрь, расчет осуществляется как разница между 2026 годом и «Календарный год начала обучения».
 В столбце «Примечание» содержится описание возможной имеющейся ошибки.
 Корректировка данных учебной группы производится на Цифровой платформе проведения демонстрационного экзамена в разделе «Организации и предприятия» по ссылке

Учебная группа, ключ	Наименование учебной группы	Курс обучения (текущий)	Календарный год начала обучения	Месяц окончания ДЭ	Примечание
5	аозЭП-502	4	2021	Сентябрь	Несоответствие данных в значениях «Курс обучения (текущий)» и «Календарный год начала обучения».
	кзЭП-553	4	2021	Сентябрь	Несоответствие данных в значениях «Курс обучения (текущий)» и «Календарный год начала обучения».
е	зодЛ-9(21)	3	2021	Июнь	Несоответствие данных в значениях «Курс обучения (текущий)» и «Календарный год начала обучения».

Рисунок 52. Отчет «Проверка сведений об учебных группах на соответствие в части «Курс обучения (текущий)» и «Календарный год начала обучения».

6 Вопросы по работе в Системе

Поддержка пользователей осуществляется по электронной почте de+bi@firpo.ru.