



Семинар «Основы деятельности экспертов демонстрационного экзамена»

Зиминова Татьяна Игоревна
Управление методического обеспечения
Центра сопровождения и развития системы оценки качества СПО
ФГБОУ ДПО ИРПО



ДЕМОНСТРАЦИОННЫЙ ЭКЗАМЕН: ОТ АПРОБАЦИИ ДО ФОРМЫ ГОСУДАРСТВЕННОЙ ИТОГОВОЙ АТТЕСТАЦИИ

■ ДЭ

одна из форм аттестации по образовательным программам среднего профессионального образования (ОП СПО), которая направлена на определение уровня освоения выпускником материала, предусмотренного образовательной программой, и степени сформированности профессиональных компетенций путем проведения независимой экспертной оценки выполненных выпускником практических заданий.

2017: апробация ДЭ



2025: более 2 000 000 участников

2014

Послание Президента России Федеральному Собранию

К 2020 году как минимум в половине колледжей России подготовка кадров в соответствии с лучшими мировыми стандартами и передовыми технологиями

2016

Поручение Президента России
Внедрение ДЭ в качестве ГИА по программам СПО

2017

Старт пилотной апробации проведения ДЭ
Приказ Минобрнауки России
Форма ГИА по программам СПО – ДЭ
Актуализация ФГОС СПО
ГИА по программам СПО содержит ДЭ

2021

Приказ Минпросвещения России
Порядок проведения ГИА по программам СПО

2021

Приказ Минпросвещения России
ДЭ включен в аккредитационные показатели по программам СПО

2023

Поручение Президента России по итогам расширенного заседания Президиума Государственного Совета
Законодательное закрепление ДЭ



ДЕМОНСТРАЦИОННЫЙ ЭКЗАМЕН: ОСОБЕННОСТИ ОРГАНИЗАЦИИ





ФУНКЦИОНАЛ ЭКСПЕРТОВ НА РАЗНЫХ ЭТАПАХ ПОДГОТОВКИ И ПРОВЕДЕНИЯ ДЕМОНСТРАЦИОННОГО ЭКЗАМЕНА

Функции главного эксперта

Главный эксперт организует и контролирует деятельность возглавляемой экспертной группы, обеспечивает соблюдение всех требований к проведению демонстрационного экзамена, но не участвует в оценивании результатов демонстрационного экзамена.

Функции эксперта

Эксперт отвечает за объективную оценку выполнения заданий. Он должен соблюдать установленные критерии оценки, участвовать в обсуждении результатов.


Функции технического эксперта

Отвечает за техническое состояние оборудования и его эксплуатацию, функционирование инфраструктуры ЦПДЭ, а также соблюдение всеми присутствующими на площадке лицами правил и норм охраны труда и техники безопасности. На технического эксперта могут быть возложены дополнительные функциональные обязанности в ходе подготовки и проведения демонстрационного экзамена.



ЦИФРОВАЯ СИСТЕМА ОЦЕНИВАНИЯ ДЕМОНСТРАЦИОННОГО ЭКЗАМЕНА
DRS.FIRPO.RU

Цифровая система оценивания – информационная система для оценивания результатов, предназначенная для непосредственного проведения ДЭ под руководством главного эксперта, оценивания результатов выполнения заданий ДЭ и оформления сопровождающей и итоговой документации ДЭ


Цифровая Система Оценки

252278 \ 198181

Новосибирский техникум железнодорожного транспорта – структурное подразделение ФГБОУ ВО "Сибирский государственный университет путей сообщения"
г Новосибирск ул Лениногорская, д 80

Информация по экзамену

Уровень экзамена
Профильный уровень

Профессия/специальность
27.02.03 - 27.02.03 Автоматика и телемеханика на транспорте (железнодорожном транспорте)

Вид аттестации
Государственная итоговая аттестация

Количество участников
2 участника

Подготовительный день
02.04.2024

Даты проведения экзамена
04.04.2024 - 04.04.2024

Этапы

0/7	Подготовительный день (эксперты)	▼
0/5	Подготовительный день (участники)	▼
0/3	Экзамен (подготовка)	▼
0/5	Экзамен (проведение)	▼
0/4	Оценка работ	▼
0/4	Завершение экзамена	▼

Внесение оценок

Участник
Критерий

< Подготовка техники Подготовка
>
< Б | Выполнение задачи Оценка выполнения работы
>

Подкритерий Б1

Подготовка оборудования параметров

Б1Д1	Подготавливает оборудование и инструменты к работе	Оценка
	Выполняет внешнюю проверку оборудования, обеспечивает его исправность.	0 1 2
0 - Внешний осмотр	не проведен	
проверка	не выполнена	
1 - Внешний осмотр	проведен	
проверка	не выполнена	
2 - Внешний осмотр	проведен	
проверка	выполнена	

1 Подготовительный день (эксперты)

- ☐ 1. Получить задание и критерии оценки в ЦСО
- ☐ 2. Проверить готовность ЦПДЭ и оформить акт
- ☐ 3. Загрузить подписанный акт в ЦСО
- ☐ 4. Зарегистрировать экспертов и организовать ознакомление с ОТ и БП
- ☐ 5. Распределить роли экспертов
- ☐ 6. Сформировать оценочные группы в ЦСО
- ☐ 7. Распечатать задание для студентов

4 Экзамен (проведение)

- ☐ 1. Выдать участникам задание и дать время на ознакомление
- ☐ 2. Разрешить участникам занять рабочие места
- ☐ 3. Зафиксировать время начала выполнения задания
- ☐ 4. Зафиксировать время завершения выполнения задания
- ☐ 5. Зафиксировать результаты выполнения задания

2. Подготовительный день (участники)

- ☐ 1. Допустить участников на площадку
- ☐ 2. Организовать ознакомление участников с ОТ и БП
- ☐ 3. Ознакомить участников с правилами ДЭ
- ☐ 4. Провести жеребьевку рабочих мест
- ☐ 5. Предоставить время на ознакомление участников с рабочими местами

5 Оценка работ

- ☐ 1. Распечатать оценочные ведомости для рукописного ввода оценок
- ☐ 2. Передать ведомости экспертной группе
- ☐ 3. Перенести оценки из рукописных ведомостей в ЦСО
- ☐ 4. Заблокировать оценки

3 Экзамен (подготовка)

- ☐ 1. Провести регистрацию участников и экспертов
- ☐ 2. Организовать ознакомление участников и экспертов с ОТ и БП
- ☐ 3. Повторить правила проведения ДЗ для участников

6 Завершение экзамена

- ☐ 1. Сверить внесённые оценки в ЦСО с рукописными ведомостями
- ☐ 2. Оформить протокол проведения ДЭ
- ☐ 3. Загрузить протокол проведения ДЭ в ЦСО
- ☐ 4. Завершить ДЭ в ЦСО или перейти к следующей экзаменационной группе



ЛИЧНЫЙ КАБИНЕТ ГЛАВНОГО ЭКСПЕРТА В ЦИФРОВОЙ СИСТЕМЕ ОЦЕНИВАНИЯ

1. Если главный эксперт ранее не был зарегистрирован в ЦСО, доступ будет направлен за 1-2 суток до подготовительного дня на электронную почту

2. Если главный эксперт ранее проводил демонстрационный экзамен и зарегистрирован в ЦСО, то дополнительные рассылки с паролями не осуществляется.

Вход осуществляется по ранее созданному логину и паролю.

Если пароль утерян, то можно восстановить пароль на странице входа в Цифровую систему оценивания

3. Если региональный координатор не подтвердил демонстрационный экзамен в Цифровой платформе, то демонстрационный экзамен не сформируется в Цифровой системе оценивания и не будет виден главному эксперту



ПОДГОТОВИТЕЛЬНЫЙ ДЕНЬ

1. ПОЛУЧЕНИЕ ЗАДАНИЯ И ОЗНАКОМЛЕНИЕ СО СХЕМОЙ ОЦЕНИВАНИЯ НА ДЕМОНСТРАЦИОННЫЙ ЭКЗАМЕН В СООТВЕТСТВИИ С КОД
2. ПРОВЕРКА ГОТОВНОСТИ ЦПДЭ В ПРИСУТСТВИИ ЭКСПЕРТНОЙ ГРУППЫ, ТЕХНИЧЕСКОГО ЭКСПЕРТА, УЧАСТНИКОВ. ЗАПОЛНЕНИЕ АКТА РЕЗУЛЬТАТОВ ПРОВЕРКИ ГОТОВНОСТИ ЦПДЭ, ЗАГРУЗКА ЕГО В ЦСО.
3. ДОПУСК ЭКСПЕРТОВ В ЦПДЭ НА ОСНОВАНИИ ДОКУМЕНТОВ, УДОСТОВЕРЯЮЩИХ ЛИЧНОСТЬ.
4. ДОПУСК ОБУЧАЮЩИХСЯ В ЦПДЭ НА ОСНОВАНИИ ДОКУМЕНТОВ, УДОСТОВЕРЯЮЩИХ ЛИЧНОСТЬ. ЗАПОЛНЕНИЕ ЛИСТА РЕГИСТРАЦИИ ДЛЯ УЧАСТНИКОВ, ОЗНАКОМЛЕНИЕ ИХ С ПЛАНОМ ПРОВЕДЕНИЯ ДЭ.
5. ПРОВЕДЕНИЕ ИНСТРУКТАЖА ПО ОХРАНЕ ТРУДА И БЕЗОПАСНОСТИ ПРОИЗВОДСТВА ТЕХНИЧЕСКИМ ЭКСПЕРТОМ. ПОДПИСАНИЕ ПРОТОКОЛОВ ПРОВЕДЕНИЯ ИНСТРУКТАЖА ДЛЯ УЧАСТНИКОВ ДЭ И ЭКСПЕРТНОЙ ГРУППЫ.



ПОДГОТОВИТЕЛЬНЫЙ ДЕНЬ

6. ПОДТВЕРЖДЕНИЕ ПРОВЕДЕНИЯ ЭКЗАМЕНА В ЦСО.

7. ПРОВЕДЕНИЕ РАСПРЕДЕЛЕНИЯ РАБОЧИХ МЕСТ ОБУЧАЮЩИХСЯ. ОЗНАКОМЛЕНИЕ ИХ С РАБОЧИМИ МЕСТАМИ И ОБОРУДОВАНИЕМ. ПОДПИСАНИЕ ОБУЧАЮЩИМИСЯ ПРОТОКОЛА РАСПРЕДЕЛЕНИЯ РАБОЧИХ МЕСТ, СКАЧАННОГО ИЗ ЦСО.

8. ПРОВЕДЕНИЕ РАСПРЕДЕЛЕНИЯ ОБЯЗАННОСТЕЙ МЕЖДУ ЧЛЕНАМИ ЭКСПЕРТНОЙ ГРУППЫ. ПОДПИСАНИЕ ЭКСПЕРТНОЙ ГРУППОЙ ПРОТОКОЛА РАСПРЕДЕЛЕНИЯ ОБЯЗАННОСТЕЙ, СКАЧАННОГО ИЗ ЦСО.

9. ПРОВЕДЕНИЕ ИНСТРУКТАЖА-ОБУЧЕНИЯ ЭКСПЕРТНОЙ ГРУППЫ ПРИ НЕОБХОДИМОСТИ, ОБСУЖДЕНИЕ ДЕЙСТВИЙ В ДЕНЬ ПРОВЕДЕНИЯ ЭКЗАМЕНА. ПОДГОТОВКА ЗАДАНИЙ ДЛЯ ОБУЧАЮЩИХСЯ.



ПОДГОТОВИТЕЛЬНЫЙ ДЕНЬ

Проверка данных об экзамене, получение задания и ознакомление со схемой оценивания на демонстрационном экзамене в соответствии с КОД

235308 1140079

Информация по экзамену

Уровень экзамена
Профильный уровень

Профессия/специальность
19.01.01 - Программисты

Вид аттестации
Государственная итоговая аттестация

Количество участников
15 участников

Подготовительный день
19.01.2024

Даты проведения экзамена
19.01.2024 - 4

Статус экзамена в ЦП
Экзамен согласован РО

Фиксация старта выполнения задания
не зафиксировано

Фиксация завершения выполнения задания
не зафиксировано

Блокировка внесенных оценок
не выполнена

Задание
КОД 38.02.07-1-2024 (Вариант 1) [📎](#)

Схема оценки
загружена

Максимальный балл КО
80,00

Этапы

0/7 Подготовительный день (эксперты) [^](#)

- ☐ 1. Получить задание и критерии оценки в ЦСО
- ☐ 2. Проверить готовность ЦПДЭ и оформить акт [📎](#)
- ☐ 3. Загрузить подписанный акт в ЦСО
- ☐ 4. Зарегистрировать экспертов и организовать ознакомление с ОТ и БП [📎](#)
- ☐ 5. Распределить роли экспертов [📎](#)
- ☐ 6. Сформировать оценочные группы в ЦСО
- ☐ 7. Распечатать задание для студентов

0/5 Подготовительный день (участники) [v](#)

0/3 Экзамен (подготовка) [v](#)

0/5 Экзамен (проведение) [v](#)

0/4 Оценка работ [v](#)

0/4 Завершение экзамена [v](#)



ПРОВЕРКА ГОТОВНОСТИ ЦЕНТРА ПРОВЕДЕНИЯ ДЕМОНСТРАЦИОННОГО ЭКЗАМЕНА

п. 31: Не позднее чем за один рабочий день до даты проведения демонстрационного экзамена главным экспертом проводится проверка готовности центра проведения экзамена в присутствии членов экспертной группы, выпускников, а также технического эксперта...

- Оборудование центра проведение демонстрационного экзамена в соответствии с КОД
- Инструменты и расходные материалы в соответствии с КОД

Документы представляются образовательной организацией (организацией), формируемые при регистрации ЦПДЭ:

- Паспорт ЦПДЭ;
- Сведения об оснащении центра проведения демонстрационного экзамена расходными материалами и средствами, обеспечивающими охрану труда и технику безопасности
- Сведения об оснащении центра проведения демонстрационного экзамена оборудованием, инструментами, средствами обучения и воспитания



ЦИФРОВАЯ СИСТЕМА ОЦЕНИВАНИЯ.

РАЗДЕЛ «ЦЕНТР ПРОВЕДЕНИЯ ДЭ»

Цифровая Система Оценивания

Экзамены

Экзамен

Сводка

Центр проведения ДЭ

Оценочные группы

Оценка

Прогресс ввода

Пользователи

Протоколы

Уведомления

Дежурство

Экзамены > Экзамен ID 245633 > Центр проведения ДЭ

Данные о центре проведения ДЭ

Обращаем внимание, что данная страница общая на ПД на все экзаменационные группы

Экзамен ID: 245633

Номер регистрации ЦПДЭ: 1

Количество рабочих мест в ЦПДЭ: 1

Паспорт ЦПДЭ

План застройки площадки

Перечень оснащения оборудованием, инструментами

Реквизиты документа о назначении ГЭ

Приказ от 06.05.2024 г. №120

Экзаменационные группы

Группа №171612 (Рем1.1)

07.05.2024 Сдающих 1 из 1

Перечень расходных материалов №4117

Группа №171760 (Рем1.2)

08.05.2024 Сдающих 1 из 1

Перечень расходных материалов №4117

Группа №171775 (Рем1.4)

14.05.2024 Сдающих 1 из 1

Перечень расходных материалов №4117

АКТ

результатов проверки готовности

центра проведения демонстрационного экзамена

Место составления акта

г. Калуга

Дата составления акта:

15.05.2024

Я, Захаров Дмитрий Николаевич,

главный эксперт, назначенный

Приказ от 06.05.2024 г. №120

для проведения демонстрационного экзамена

№ 245633 по КОД 23.01.17-1-2024 с 07.05.2024 по 16.05.2024

(ID экзамена) (кодификатор специализированной документации) (даты проведения)

по уровню демонстрационного экзамена

«Базовый уровень»

(уровень демонстрационного экзамена)

в центре проведения демонстрационного экзамена

ГБПОУ КО "Калужский колледж многопрофильный техникум им. А.Т. Карпова", г. Калуга ул. Ленина, д. 23

(наименование центра проведения демонстрационного экзамена, адрес)

для обучающихся образовательной(ых) организации(ий)

ГБПОУ КО ПТЭТ

(наименование организации)

по профессии(ям)/специальности(ям)

23.01.17 Мастер по ремонту и обслуживанию автомобилей

(код и наименование профессии(ий)/специальности(ей))

настоящим Актом подтверждаю ☒ готовность / ☐ отсутствия готовности центра проведения демонстрационного экзамена к проведению демонстрационного экзамена и соответствие условий проведения демонстрационного экзамена требованиям комплекта оценочной документации, в частности:

1. Центр проведения демонстрационного экзамена ☒ соответствует / ☐ не соответствует требованиям комплекта оценочной документации и ☒ имеет / ☐ не имеет в наличии необходимое оборудование / инструменты / расходные материалы для выполнения заданий в полном объеме.

2. Экспертная группа ☒ соответствует / ☐ не соответствует установленным требованиям.

Выводы или комментарии по результатам осмотра центра проведения демонстрационного экзамена:

Главный эксперт:

Захаров Д.Н.

(подпись) (информация)

Члены экспертной группы:

(подписи и информация)

11

2025

✉ de@firpo.ru

🌐

de.firpo.ru

📠

t.me/de_spo

📺

vk.com/de_spo



ЦИФРОВАЯ СИСТЕМА ОЦЕНИВАНИЯ. РАЗДЕЛ «ЦЕНТР ПРОВЕДЕНИЯ ДЭ»

1

Экзамен ID: 247580

Номер регистрации ЦПДЭ: 117994

Количество рабочих мест в ЦПДЭ: 4

Паспорт ЦПДЭ

План застройки площадки

Перечень оснащения оборудованием, инструментами

Реквизиты документа о назначении ГЭ

2

Экзаменационные группы

Группа №177822 (ЭПП-20/9с_1 Светлый)

07.05.2024 Сдающих 3 из 3

Группа №177897 (ЭПП-20/9с_2 Светлый)

07.05.2024 Сдающих 3 из 3

Группа №177903 (ЭПП-20/11с_ Светлый)

08.05.2024 Сдающих 4 из 4

3

Перечень оборудования

Опора деревянная

Оцилиндрованное бревно диаметр 200 мм, высота 2000 мм

Полимерный штыревой изолятор НИЛЕД ПШИ-20 13400532

ил монтажа: внешний Изолятор: есть Материал: полимер Номинальное напряжение: 6-20 кВ Вес нетто: 0.96 кг
Диапазон рабочих температур: от -60 до +50 °C

Заполнить автоматически

Запланировано Фактическое

8 шт 8

Запланировано Фактическое

24 шт 24

4

Перечень инструментов

Молоток слесарный Matrix Optimal 500 г фиброгласовая обрешиненная рукоятка квадратный боек 10370

Назначение: для слесарных работ Форма бойка: квадратный Вес нетто: 0.5 кг Вес бойка: 600 г Материал бойка: закаленная углеродистая сталь Материал рукоятки: стекловолокно (фиброглас) с прорезиненным захватом
Общая длина: 319 мм

Бинокль Tasco Essentials 4x30

Диаметр объектива, мм: 30 Тип призмы: Roof Увеличение: 4

Запланировано Фактическое

4 шт 4

Запланировано Фактическое

4 шт 4

5

Основные позиции расходных материалов и СИЗ на 10 человек

Ручка

Комплект цветных ручек из не менее трех цветов

На основании Том 1

10 комплект

Фактическое

10

Заполнить автоматически

5

Ссылки видеотрансляций

Для организации видеопотока рекомендуется использование протоколов RTSP (Real Time Streaming Protocol), RTMP (Real Time Messaging Protocol), HTTP Live Streaming (HLS/DASH). Создание видеопотоков с использованием указанных протоколов подразумевает настройку сервера на камере или другом устройстве (сервере), а затем формирование URL-адреса для доступа к видеопотоку.

В случае невозможности формирования видеопотока с использованием вышеуказанных протоколов, необходимо приложить ссылку на видеотрансляцию с использованием сервиса VK-видео или иных сервисов.

rtsp://admin.Greenland20215@192.168.2.29:554/RV1/1/1

Удалить

Добавить еще

6

Фотографии площадки проведения

Рекомендовано загрузить не менее двух фото общего плана ЦПДЭ, а также фото каждого рабочего места участника. Обращаем внимание, что каждое рабочее место участника должно быть пронумеровано.



7

Результаты проверки готовности ЦПДЭ

Да Нет

Скан копия Паспорта и Оснащения соответствует фактической застройке

Да Нет

ЦПДЭ соответствует требованиям комплекта оценочной документации

Да Нет

ЦПДЭ имеет в наличии необходимое оборудование/инструменты/расходные материалы для выполнения заданий в полном объеме

Да Нет

Экспертная группа соответствует установленным требованиям

ЦПДЭ готов к проведению экзамена и соответствует требованиям комплекта оценочной документации.

8

Дополнительные комментарии к проверке площадки

Указанный комментарий будет добавлен в акт проверки готовности ЦПДЭ



Акт проверки готовности доступен для скачивания
в разделе «Сводка»

12



РЕГИСТРАЦИЯ И ИНСТРУКТАЖ УЧАСТНИКОВ И ЭКСПЕРТОВ

п. 34: ... Допуск выпускников в центр проведения экзамена осуществляется главным экспертом на основании документов, удостоверяющих личность

ДЕМОНСТРАЦИОННЫЙ ЭКЗАМЕН			
ЛИСТ РЕГИСТРАЦИИ			
Образовательная организация			
Фамилия	Документ		
Имя	Серия		
Отчество	Николаевна	Номер	
ВО ВРЕМЯ ПРОВЕДЕНИЯ ЭКЗАМЕНА СОБЛЮДАЙТЕ ПРАВИЛА			
ЗАПРЕЩАЕТСЯ:			
<ul style="list-style-type: none">- пользоваться и иметь при себе средства связи, носители информации, средства ее передачи и хранения, если это прямо не предусмотрено комплектом оценочной документации;- использовать средства обучения и воспитания, не разрешенные комплектом оценочной документации;- взаимодействовать с другими обучающимися, экспертами, иными лицами, находящимися в центре проведения экзамена, если это не предусмотрено комплектом оценочной документации и заданием демонстрационного экзамена.			
РАЗРЕШЕНО:			
<ul style="list-style-type: none">- иметь при себе лекарственные средства и питание, прием которых осуществляется в специально отведенном для этого помещении согласно плану проведения демонстрационного экзамена за пределами центра проведения экзамена.			
ЗАПОЛНЯЕТСЯ УЧАСТНИКОМ:			
С планом проведения демонстрационного экзамена ознакомлен	Подготовительный день	(дата)	(подпись)
	День проведения экзамена	(дата)	(подпись)

п. 33: Технический эксперт под подпись знакомит главного эксперта, членов экспертной группы, выпускников с требованиями охраны труда и безопасности производства

ПРОТОКОЛ		
об ознакомлении участников с требованиями охраны труда и безопасности производства		
Вид аттестации:	Промежуточная аттестация	ID: 7 КОД: 2024 Вариант 3 Смена 1
Уровень ДЭ:	Промежуточная аттестация	
Образовательная организация:		
Профессия/Специальность:		
Главный эксперт:		
Провел инструктаж по ОТ и БП:		
Мы, нижеподписавшиеся, подтверждаем прохождение инструктажа по безопасности производства и охране труда, обязуемся соблюдать установленные требования по охране труда и безопасности производства, выполнять указания технического эксперта по соблюдению указанных требований.		
№ п.п.	ФИО участника	Подпись
1		
2		
3		
4		
5		
6		
Дата:	Инструктаж провел (технический эксперт):	
	(подпись)	

ПРОТОКОЛ			
о регистрации лиц, допущенных в центр проведения демонстрационного экзамена, и ознакомлении их с требованиями охраны труда и безопасности производства			
Вид аттестации:	Промежуточная аттестация	ID: 7 КОД: 2024 Вариант 3 Смена 1	
Уровень ДЭ:	Промежуточная аттестация		
Образовательная организация:			
Профессия/Специальность:			
Главный эксперт:			
Провел инструктаж по ОТ и БП:			
Мы, нижеподписавшиеся: 1) ознакомлены с данным протоколом, обязуемся выполнять возложенный на нас функционал, пользоваться средствами связи исключительно по вопросам служебной необходимости, в том числе в рамках оказания необходимого содействия главному эксперту; не мешать и не взаимодействовать с выпускниками при выполнении ими заданий, не передавать им средства связи и хранения информации, иные предметы и материалы; 2) подтверждаем прохождение инструктажа по охране труда и безопасности производства, обязуемся соблюдать установленные требования по охране труда и безопасности производства, выполнять указания технического эксперта по соблюдению указанных требований.			
ФИО эксперта	Роль в ЦПДЭ	Функционал	Подпись лица, допущенного в ЦПДЭ
	Руководитель (уполномоченный представитель) организации, на базе которой организован центр проведения экзамена		
	Главный эксперт		
	Член ГЭК, не считая членов экспертной группы		
	Член экспертной группы		
	Член экспертной группы		



ПОДТВЕРЖДЕНИЕ ДЕМОНСТРАЦИОННОГО ЭКЗАМЕНА

Подтверждение начала проведения демонстрационного экзамена необходимо осуществить в подготовительный день

Автоматически происходит в ЦП:

- подтверждение участия в ДЭ экспертов экспертной группы;
- подтверждение участия в ДЭ технического эксперта;
- подтверждение присутствия участников.

Внесение оценок



Заполнено

0%

Действия

Подтвердить начало экзамена в ЦП

Скачать ведомости теперь можно в разделе "Документы"



Главному эксперту не нужно заходить в Цифровую платформу (ЦП)



РАСПРЕДЕЛЕНИЕ РАБОЧИХ МЕСТ МЕЖДУ УЧАСТНИКАМИ

п. 31: ... Главным экспертом осуществляется осмотр центра проведения экзамена, распределение обязанностей между членами экспертной группы по оценке выполнения заданий демонстрационного экзамена, а также распределение рабочих мест между выпускниками с использованием способа случайной выборки.

Участники

Обновить участников из ЦП

Провести жеребьевку

ИИ	Рабочее место № Исключить из оценки (неявка)
СС	sergei@sergeev.ru Рабочее место № Исключить из оценки (неявка)

Участники

Обновить участников из ЦП

Провести жеребьевку повторно

ИИ	Рабочее место №2 Исключить из оценки (неявка)
СС	sergei@sergeev.ru Рабочее место №1 Исключить из оценки (неявка)



РАСПРЕДЕЛЕНИЕ ОБЯЗАННОСТЕЙ МЕЖДУ ЭКСПЕРТАМИ



Цифровая
Система
Оценивания

Экзамены

Экзамен

Сводка

Центр проведения ДЭ

Оценочные группы

Оценка

Прогресс ввода

Добавить новую группу

Распределить на группы случайным образом

A1	Экспертная группа оценки в области оценки качества подготовки обучающихся к экзамену
A2	Экспертная группа оценки в области оценки качества подготовки обучающихся к экзамену
B1	Экспертная группа оценки в области оценки качества подготовки обучающихся к экзамену
B1	Экспертная группа оценки в области оценки качества подготовки обучающихся к экзамену
Г1	Экспертная группа оценки в области оценки качества подготовки обучающихся к экзамену
Г2	Экспертная группа оценки в области оценки качества подготовки обучающихся к экзамену
Д1	Экспертная группа оценки в области оценки качества подготовки обучающихся к экзамену
E1	Экспертная группа оценки в области оценки качества подготовки обучающихся к экзамену
Ж1	Экспертная группа оценки в области оценки качества подготовки обучающихся к экзамену

Распределение экспертов в группы оценки

Добавить новую группу

	№1
Экспертная группа оценки	<input checked="" type="checkbox"/>
Экспертная группа оценки	<input checked="" type="checkbox"/>
Экспертная группа оценки	<input checked="" type="checkbox"/>
	Удалить

		№1
A1 (1 балл)	Экспертная группа оценки в области оценки качества подготовки обучающихся к экзамену	—
A2 (1 балл)	Экспертная группа оценки в области оценки качества подготовки обучающихся к экзамену	—
B1 (10 баллов)	Экспертная группа оценки в области оценки качества подготовки обучающихся к экзамену	—
B1 (1 балл)	Экспертная группа оценки в области оценки качества подготовки обучающихся к экзамену	—
Г1 (1 балл)	Экспертная группа оценки в области оценки качества подготовки обучающихся к экзамену	—
Г2 (1 балл)	Экспертная группа оценки в области оценки качества подготовки обучающихся к экзамену	—
Д1 (1 балл)	Экспертная группа оценки в области оценки качества подготовки обучающихся к экзамену	—



ИСКЛЮЧЕНИЕ УЧАСТНИКА ИЗ ОЦЕНКИ

Участники

Обновить участников из ЦП

Провести жеребьевку повторно

ИИ	Рабочее место №2	Исключить из оценки (неявка)
СС	Рабочее место №1	Исключить из оценки (неявка)

Исключить участника из оценки.
Можно вернуть в оценку до завершения оценивания

Участники

Обновить участников из ЦП

Провести жеребьевку

СС	Сергеев Сергей Сергеевич sergei@sergeev.ru Рабочее место № Исключить из оценки (неявка)
ФН	Филатова Нина Антоновна filatova@antonovna.ru Рабочее место № Исключить из оценки (неявка)
ИИ	Иванов Иван Иванович ivan@ivanov.ru Включить в оценку

Исключенные из оценки участники:

ПРЕДОСТАВЛЕНИЕ ДОСТУПА ТЕХНИЧЕСКОМУ ЭКСПЕРТУ

Технический эксперт

ДИ

Выдать доступ к ЦСО

При входе в ЦСО, технический эксперт получает доступ к следующему функционалу:

- Ввод оценок по участникам;
- Печать протоколов и ведомостей;
- Заполнение этапов экзамена;
- Проведение жеребьевки участников.



ПОДТВЕРЖДЕНИЕ ДЕМОНСТРАЦИОННОГО ЭКЗАМЕНА

Подтверждение начала проведения демонстрационного экзамена необходимо осуществить в подготовительный день

Автоматически происходит в ЦП:

- подтверждение участия в ДЭ экспертов экспертной группы;
- подтверждение участия в ДЭ технического эксперта;
- подтверждение присутствия участников.

Внесение оценок



Заполнено

0%

Действия

Подтвердить начало экзамена в ЦП

Скачать ведомости теперь можно в разделе "Документы"



ЦИФРОВАЯ СИСТЕМА ОЦЕНИВАНИЯ. ВАРИАТИВНАЯ ЧАСТЬ

Внесение оценок

Заполнено 0%

Действия

Зафиксировать старт выполнения задания

Отменить оценку общих компетенций

Требования работодателя (вариативная часть)

Скачать ведомости теперь можно в разделе "Документы"

Заполнение данных для оценки вариативной части

Данная страница позволяет внести разработанные действия для вариативной части в рамках экзамена.
Регламентирующие документы по вариативной части доступны по адресу https://de.firpo.ru/docs/p_138

Данные об организации, принимавшей участие в разработке вариативной части

Наименование организации	ИНН
Ответственный сотрудник	Должность
Сохранить данные организации	

Схема оценки

Схема оценки представлена в виде структуры Модуль → Критерии → Подкритерии → Действия (Аспекты). Вам необходимо добавить разработанные действия по вариативной части в существующую структуру или путем добавления дополнительных модулей/критериев/подкритериев. Сумма баллов за добавленные действия (аспекты) вариативной части должна составлять 20 баллов.

После внесения всех действий (аспектов) по вариативной части необходимо нажать на кнопку "Завершить внесение вариативной части" в нижней части страницы, чтобы аспекты вариативной части были сохранены для всех экзаменационных групп в этом экзамене.

Разработка технического задания на продукт графического дизайна

Осуществление сбора, систематизации и анализа данных необходимых для разработки технического задания дизайн-продукта

Осуществление подготовки издания к печати

Владение способами проверки текста и группировки изображений

Умеет осуществлять проверку текста

6,00 | Проверка текста

6,00 | Правка текста

Добавить действие к подкритерию

Умеет осуществлять группировку изображений

6,00 | Проверка правильности группировки изображений

2,00 | Ретушь изображения

Добавить действие к подкритерию

Добавить подкритерий для вариативной части

Добавить критерий для вариативной части

Добавить новый модуль

Завершить внесение вариативной части



ДЕНЬ ПРОВЕДЕНИЯ ДЕМОНСТРАЦИОННОГО ЭКЗАМЕНА

1. ДОПУСК ЭКСПЕРТНОЙ ГРУППЫ И УЧАСТНИКОВ НА ПЛОЩАДКУ НА ОСНОВАНИИ ДОКУМЕНТОВ, УДОСТОВЕРЯЮЩИХ ЛИЧНОСТЬ. ПРОВЕДЕНИЕ ИНСТРУКТАЖА ПО ОХРАНЕ ТРУДА И БЕЗОПАСНОСТИ ПРОИЗВОДСТВА ТЕХНИЧЕСКИМ ЭКСПЕРТОМ. ПОДПИСАНИЕ ПРОТОКОЛОВ ПРОВЕДЕНИЯ ИНСТРУКТАЖА ДЛЯ УЧАСТНИКОВ ДЭ И ЭКСПЕРТНОЙ ГРУППЫ.

2. ВЫДАЧА РАСПЕЧАТАННЫХ ЗАДАНИЙ ИЛИ ЗАДАНИЙ В ЭЛЕКТРОННОМ ВИДЕ, ЕСЛИ ПРЕДУСМОТРЕНО КОД, ОЗНАКОМЛЕНИЕ УЧАСТНИКОВ С ЗАДАНИЕМ. ПОДПИСАНИЕ ПРОТОКОЛА ОБ ОЗНАКОМЛЕНИИ УЧАСТНИКОВ ДЭ С ОЦЕНОЧНЫМИ МАТЕРИАЛАМИ И ЗАДАНИЕМ.

3. ОБЪЯВЛЕНИЕ ГЛАВНЫМ ЭКСПЕРТОМ НАЧАЛА ДЭ, ФИКСАЦИЯ СТАРТА ДЭ В ЦСО И ПРОТОКОЛЕ ПРОВЕДЕНИЯ ДЭ (ЕСЛИ ПРОТОКОЛ ЗАПОЛНЯЕТСЯ ВРУЧНУЮ).

4. СКАЧИВАНИЕ ИЗ ЦСО ВЕДОМОСТЕЙ ДЛЯ РУКОПИСНОГО ВВОДА ОЦЕНОК И ИХ ПЕЧАТЬ.



ДЕНЬ ПРОВЕДЕНИЯ ДЕМОНСТРАЦИОННОГО ЭКЗАМЕНА

5. ОБЪЯВЛЕНИЕ ГЛАВНЫМ ЭКСПЕРТОМ УЧАСТНИКАМ О ТЕЧЕНИИ ВРЕМЕНИ ВЫПОЛНЕНИЯ ЗАДАНИЯ ДЭ КАЖДЫЕ 60 МИНУТ, А ТАКЖЕ ЗА 30 И 5 МИНУТ ДО ОКОНЧАНИЯ ВРЕМЕНИ ВЫПОЛНЕНИЯ ЗАДАНИЯ.

6. ОБЪЯВЛЕНИЕ ГЛАВНЫМ ЭКСПЕРТОМ О ЗАВЕРШЕНИИ ДЭ, ФИКСАЦИЯ ЗАВЕРШЕНИЯ ДЭ В ЦСО И ПРОТОКОЛЕ ПРОВЕДЕНИЯ ДЭ. ОБУЧАЮЩИЕСЯ ПОКИДАЮТ ЦПДЭ.

7. ОЦЕНИВАНИЕ РАБОТ ВСЕХ ЗАВЕРШИВШИХ ДЭ ОБУЧАЮЩИХСЯ ЭКСПЕРТАМИ ЭКСПЕРТНОЙ ГРУППЫ.

8. ВНЕСЕНИЕ ОЦЕНОК ГЛАВНЫМ ЭКСПЕРТОМ В ЦСО. БЛОКИРОВКА ОЦЕНОК В ЦСО. СВЕРКА ВНЕСЕННЫХ ОЦЕНОК В ЦСО С РУКОПИСНЫМИ ВЕДОМОСТЯМИ.

9. ПЕЧАТЬ ПРОТОКОЛА ПРОВЕДЕНИЯ ДЭ, ПОДПИСАНИЕ И ПЕРЕДАЧА В ГЭК.

10. ЗАВЕРШЕНИЕ ДЭ В ЦСО.



СТАРТ ВЫПОЛНЕНИЯ ЗАДАНИЯ

П. 48. После того, как все выпускники и лица, привлеченные к проведению демонстрационного экзамена, займут свои рабочие места в соответствии с требованиями охраны труда и производственной безопасности, главный эксперт объявляет о начале демонстрационного экзамена. Время начала демонстрационного экзамена фиксируется в протоколе проведения демонстрационного экзамена, составляемом главным экспертом по каждой экзаменационной группе. После объявления главным экспертом начала демонстрационного экзамена выпускники приступают к выполнению заданий демонстрационного экзамена.

Внесение оценок

Заполнено 0%

Действия

Зафиксировать старт выполнения задания

Отменить оценку общих компетенций

Требования работодателя (вариативная часть)

Скачать ведомости теперь можно в разделе "Документы"



ВЕДЕНИЕ ДЕМОНСТРАЦИОННОГО ЭКЗАМЕНА. ПРОТОКОЛ ПРОВЕДЕНИЯ ДЕМОНСТРАЦИОННОГО ЭКЗАМЕНА

П. 48. После того, как все выпускники и лица, привлеченные к проведению демонстрационного экзамена, займут свои рабочие места в соответствии с требованиями охраны труда и производственной безопасности, главный эксперт объявляет о начале демонстрационного экзамена.
Время начала демонстрационного экзамена фиксируется в протоколе проведения демонстрационного экзамена, составляемом главным экспертом по каждой экзаменационной группе...

П. 52. Явка выпускника, его рабочее место, время завершения выполнения задания демонстрационного экзамена подлежат фиксации главным экспертом в протоколе проведения демонстрационного экзамена

П. 54. Главный эксперт сообщает выпускникам о течении времени выполнения задания демонстрационного экзамена каждые 60 минут, а также за 30 и 5 минут до окончания времени выполнения задания.

ПРОТОКОЛ проведения демонстрационного экзамена					
Вид аттестации:	Государственная итоговая аттестация				ID#2: 5 КОД 2: 1000- 2024 Вариант 1 Смена 3
Уровень ДЭ:	Базовый уровень				
Образовательная организация:					
Профессия/Специальность:					
Главный эксперт:					
Дата/время старта и завершения ДЭ					
Мы, нижеподписавшиеся, подтверждаем корректность выставленных оценок.					
№ п.п.	ФИО участника	Рабочее место	Время начала выполнения задания	Время завершения выполнения задания	Итоговый балл
1	Е. [REDACTED]	№1			
Выставление баллов осуществлено в присутствии члена ГЭК					
			(ФИО)	(подпись)	
			Экспертная группа:		
		(подпись)			(подпись)
		(подпись)			
			Главный эксперт:		
					(подпись)
Дата:					



ЗАВЕРШЕНИЕ ВЫПОЛНЕНИЯ ЗАДАНИЯ

П. 55. После объявления главным экспертом окончания времени выполнения заданий выпускники прекращают любые действия по выполнению заданий демонстрационного экзамена.

Технический эксперт обеспечивает контроль за безопасным завершением работ выпускниками в соответствии с требованиями производственной безопасности и требованиями охраны труда.

П. 56. Выпускник по собственному желанию может завершить выполнение задания досрочно, уведомив об этом главного эксперта.

Внесение оценок



Заполнено

0%

Действия

Отменить старт выполнения задания

Зафиксировать завершение выполнения задания

Скачать ведомости теперь можно в разделе "Документы"





ПРОТОКОЛ НЕШТАТНЫХ СИТУАЦИЙ, АКТ ОБ УДАЛЕНИИ

П. 53. В случае удаления из центра проведения экзамена выпускника, лица, привлеченного к проведению демонстрационного экзамена, или присутствующего в центре проведения экзамена, главным экспертом составляется акт об удалении.

Акт об удалении	
участника / лица, привлеченного к проведению демонстрационного экзамена или присутствующего в центре проведения демонстрационного экзамена	
Вид аттестации:	_____
Уровень ДЭ (при проведении ДЭ как формы ГИА):	_____
Образовательная организация:	_____
Профессия/специальность:	_____
Главный эксперт:	_____
В связи с _____	

(описать возникшую ситуацию)	
принято решение об удалении _____	
(ФИО удаленного (ых))	
из центра проведения демонстрационного экзамена.	
Дата: _____	Главный эксперт: _____ (подпись)

ПРОТОКОЛ				
учета времени, технических остановок времени и нештатных ситуаций				
Вид аттестации:	_____			
Уровень ДЭ (при проведении ДЭ как формы ГИА):	_____			
Образовательная организация:	_____	ID _____ КОД _____ Вариант _____ Смена _____		
Профессия/специальность:	_____			
Главный эксперт:	_____			
№ РМ	Фиксация времени	Возникшая проблема	Решение	Подпись
	остановка: _____ возобновление: _____ :			
	остановка: _____ возобновление: _____ :			
	остановка: _____ возобновление: _____ :			
	остановка: _____ возобновление: _____ :			
	остановка: _____ возобновление: _____ :			
	остановка: _____ возобновление: _____ :			
	остановка: _____ возобновление: _____ :			
	остановка: _____ возобновление: _____ :			
	остановка: _____ возобновление: _____ :			
Дата: _____		Главный эксперт: _____ (подпись)		



ЦИФРОВАЯ СИСТЕМА ОЦЕНИВАНИЯ. ОЦЕНОЧНЫЕ ВЕДОМОСТИ

Пример вертикальной ведомости

A1 Оценочная ведомость Базовый уровень

Модуль: Участие в ...
Критерий: Подбор ...
Подкритерий: эксплуатация и назначениями ...
Профессия/Специальность: Определение ... (4.00)
Образовательная организация: ...

Код	Оцениваемые действия	Макс.	Балл
A1D1	Произведен расчет с исходными данными	4.00	
0 - Расчет	не выполнен		
1 - Расчет	выполнен частично с ошибками		
2 - Расчет	выполнен верно в полном соответствии с исходными данными;		

1. В данном случае вес подкритерия равен 2
2. В окошко «Балл» ставится 0, 1 или 2
3. Цифровая система оценивания в дальнейшем автоматически рассчитает значение итогового балла

A1 Оценочная ведомость Базовый уровень

Модуль: ...
Критерий: Подбор ...
Подкритерий: эксплуатация и назначениями ...
Профессия/Специальность: Определение ... (4.00)
Образовательная организация: ...

Код	Оцениваемые действия	Макс.	Балл	Оценка
A1D1	Произведен расчет в соответствии с исходными данными	4.00	2	4.00
0 - Расчет	не выполнен			
1 - Расчет	выполнен частично с ошибками			
2 - Расчет	выполнен верно			

Окно «Оценочные ведомости»

Ведомости

Наполнение: Чистые | С оценками

Ориентация: Вертикальные | Горизонтальные

Критерий: Все

Участник: Все

Группировка: По участникам | По подкритериям

Скачать

Пример горизонтальной ведомости

Титульный лист оценочных ведомостей Базовый уровень

Краткое описание схемы оценивания

Для оценочных материалов 2024 года вне зависимости от вида аттестации (профессиональная или государственная итоговая) или уровня демонстрационного экзамена (базовый, профильный или профильный с вариативной частью) применяется единая система оценивания подкритериев заданий: 0, 1 или 2 балла.

0 баллов – действие (операция) не выполнено, результат отсутствует.
1 балл – действие (операция) выполнено, но не все установленные требования (имеются незначительные ошибки).
2 балла – действие (операция) выполнено в полной мере согласно установленным требованиям.

Вес подкритерия, определяемый экспертом-разработчиком, исходя из важности/сложности проверяемых действий (операций) в рамках конкретной специальности/профессии СПО, варьируется от 1 до 3 с шагом 0,5 и автоматически занесен в схему оценивания.

Итоговый балл оценки складывается из произведения балла оценки подкритерия и веса подкритерия.

Ошибки при внесении оценок

При допущении ошибки при выставлении балла в конкретном подкритерии следует полностью зачеркнуть ошибочный балл, а рядом с ним записать правильное значение. В свободном месте рядом с исправлением необходимо поставить подпись всех членов группы оценки.

Жеребьевка участников

Номер рабочего места	1	2	3	4	5	6	7	8	9
...

A1 Оценочная ведомость Базовый уровень
Определение глубины заложения фундамента (4.00)

Код	Оцениваемые действия	Макс.	1	2	3	4	5	6	7	8	9
A1D1	Произведен расчет в соответствии с исходными данными	4.00	2.00	4.00	4.00	4.00	4.00	4.00	4.00	4.00	4.00
0 - Расчет	не выполнен		1	2	2	2	2	2	2	2	2
1 - Расчет	выполнен										
2 - Расчет	выполнен верно										



ОЦЕНКА КОНКРЕТНЫХ ДЕЙСТВИЙ (ОПЕРАЦИЙ) ИЛИ НАБОРОВ ДЕЙСТВИЙ

Оцениваемое действие: Составление календарно-тематического плана проведения различных видов деятельности и общения детей раннего и дошкольного возраста в течение дня

2 балла

действие (операция) выполнено в полной мере
согласно установленным требованиям

1 балл

действие (операция) выполнено, но ниже установленных
требований (имеются незначительные ошибки)

0 баллов

действие (операция) не выполнено, результат отсутствует

Пример:

2,00 - календарно-тематический план включает пять
видов деятельности;

1,00 - календарно-тематический план включает от трех
до четырех видов деятельности;

0,00 - календарно-тематический план включает два и
менее видов деятельности или отсутствует.



Вес подкритерия

Определен экспертом-разработчиком, исходя из
важности/сложности проверяемых действий (операций) в
рамках конкретной специальности/профессии СПО

- не менее 1;
- шаг 0,5;
- не более 3

3

2 балл



3



Итоговый
балл: 6



Итоговый балл
- произведение балла оценки подкритерия
и веса подкритерия



ЦИФРОВАЯ СИСТЕМА ОЦЕНИВАНИЯ. ВНЕСЕНИЕ БАЛЛОВ В ЦСО

1

ГЛАВНЫЙ ЭКСПЕРТ ВНОСИТ
БАЛЛЫ ИЗ РУКОПИСНЫХ
ВЕДОМОСТЕЙ В ЦСО

2

У ГЛАВНОГО ЭКСПЕРТА ЕСТЬ
ВОЗМОЖНОСТЬ ВНЕСТИ
ТОЛЬКО 0, 1 ИЛИ 2

3

ЦИФРОВАЯ СИСТЕМА
ОЦЕНИВАНИЯ
В ДАЛЬНЕЙШЕМ
АВТОМАТИЧЕСКИ РАССЧИТАЕТ
ЗНАЧЕНИЕ ИТОГОВОГО БАЛЛА

Внесение оценок

Участник

< [Выбор участника] >

Критерий

< Б | [Выбор критерия] >

Подкритерий Б1

Подготовка оборудования [Описание подкритерия] параметров

Б1Д1

Подготавливает [Описание задачи] [Описание задачи]

0

1

2

- 0 - Внешний осмотр [Описание] не проведен [Описание] проверка [Описание] не выполнена
- 1 - Внешний осмотр [Описание] проведен [Описание] проверка [Описание] не выполнена
- 2 - Внешний осмотр [Описание] проведен [Описание] проверка [Описание] выполнена



ЦИФРОВАЯ СИСТЕМА ОЦЕНИВАНИЯ. ВНЕСЕНИЕ БАЛЛОВ В ЦСО



Цифровая
Система
Оценивания



Экзамены

Экзамен



Сводка



Центр проведения ДЭ



Оценочные группы



Оценка



Прогресс ввода

Внесение оценок

Участник

< [Имя Фамилия Инициалы] >

Критерий

< А | Производство продукции из полимерных материалов >

Подкритерий А1

Организация рабочего места и выполнение работы в соответствии с требованиями охраны труда

А1Д1 Использование [Использование индивидуальной защиты. Подкатегория: использование средств индивидуальной защиты, обеспечивающих безопасность]

0 1 2

0 - Действие (операция) не выполнено, результат отсутствует

1 - Действие (операция) выполнено, но ниже установленных требований (имеются незначительные ошибки)

2 - Действие (операция) выполнено в полной мере согласно установленным требованиям

Подкритерий А2

Раскраивание изоляционных материалов


А2Д1 [Раскраивание изоляционных материалов по установленным требованиям] поз. 1

0 1 2

0 - Действие (операция) не выполнено, результат отсутствует


1 - Действие (операция) выполнено, но ниже установленных требований (имеются незначительные ошибки)

2 - Действие (операция) выполнено в полной мере согласно установленным требованиям





ЦИФРОВАЯ СИСТЕМА ОЦЕНИВАНИЯ. ПРОГРЕСС ВВОДА ОЦЕНОК



Цифровая
Система
Оценивания

Экзамены

Экзамен

Сводка

Центр проведения ДЭ

Оценочные группы

Оценка

Прогресс ввода

Прогресс ввода оценок

Сергеевич 15 %

Антоновна 0 %

А - [redacted]	
A1 - [redacted]	1 / 1
A2 - [redacted]	5 / 5
Б - Г [redacted]	
Б1 - [redacted]	0 / 5
В - [redacted]	
В1 - [redacted]	0 / 5
Г - [redacted]	
Г1 - [redacted]	0 / 2
Г2 - [redacted]	0 / 2



ПЕЧАТЬ ВЕДОМОСТЕЙ ОЦЕНИВАНИЯ. БЛОКИРОВКА ОЦЕНОК. ЗАВЕРШЕНИЕ ЭКЗАМЕНА

1

A1 Оценочная ведомость Базовый уровень

Модуль: Технология изготовления изделий из полимерных материалов

Критерий: Подбор материалов для изготовления изделий в соответствии с условиями эксплуатации и назначениями

Подкритерий: Определение материалов для изготовления изделий (4.00)

Профессия/Специальность: Технолог изготовления изделий из полимерных материалов

Образовательная организация: ФГБОУ ВО «Иркутский государственный технический университет»

Код	Оцениваемые действия	Макс.	Балл	Оценка
A1D1	Произведен расчет исходными данными в соответствии с условиями	4.00	2	4.00
0 - Расчет не выполнен				
1 - Расчет выполнен частично с ошибками				
2 - Расчет выполнен верно				

2

Внесение оценок

Заполнено

100%

Действия

Отменить завершение выполнения задания

Заблокировать оценки

3.1

Внесение оценок

Заполнено

100%

Действия

Завершить экзамен в ЦП

3.2

Внесение оценок

Заполнено

100%

Действия

Завершить экзамен в ЦП

Завершение экзамена в ЦП недоступно, так как завершены еще не все экзаменационные группы (12 / 16), не загружен протокол проведения

Скачать ведомости теперь можно в разделе "Документы"

! Необходимо завершить экзамен для всех экзаменационных групп и загрузить «комплексный» протокол



ЗАВЕРШЕНИЕ ПРОЦЕДУРЫ ДЕМОНСТРАЦИОННОГО ЭКЗАМЕНА

Документы

Акт результатов проверки ЦПДЭ



Листы регистрации участников



Протокол регистрации экспертов, ознакомления с ОТ и БП



Протокол ознакомления участников с ОТ и БП



Протокол проведения ДЭ



Протокол распределения рабочих мест



Протокол распределения обязанностей экспертов



Протокол ознакомления участников с ОМ



Протокол нештатных ситуаций



Акт об удалении участника или иного лица



Оценочные ведомости



ПРОТОКОЛ					
проведения демонстрационного экзамена					
Вид аттестации:	Государственная итоговая аттестация				
Уровень ДЭ:	Базовый уровень				
Образовательная организация:	[Redacted]				
Профессия/Специальность:	[Redacted]				
Главный эксперт:	[Redacted]				
Дата/время старта и завершения ДЭ	[Redacted]				
ID#2: [Redacted] 5 КОД 200000001 2024 Вариант 1 Смена 3					
Мы, нижеподписавшиеся, подтверждаем корректность выставленных оценок.					
№ п.п.	ФИО участника	Рабочее место	Время начала выполнения задания	Время завершения выполнения задания	Итоговый балл
1	[Redacted]	№1			[Redacted]
Выставление баллов осуществлено в присутствии члена ГЭК					
			(ФИО)	(подпись)	
			Экспертная группа:		
			(подпись)	(подпись)	
			(подпись)		
			Главный эксперт:	(подпись)	
Дата: [Redacted]					

! Необходимо завершить экзамен для всех экзаменационных групп и загрузить «комплексный» протокол



ОФИЦИАЛЬНЫЕ РЕСУРСЫ ФГБОУ ДПО ИРПО И ДЕМОНСТРАЦИОННОГО ЭКЗАМЕНА

Сообщество ВКонтакте


ФГБОУ ДПО ИРПО



https://vk.com/irpo_official

Сайт


ФГБОУ ДПО ИРПО



<https://firpo.ru/>

Telegram-канал

ФГБОУ ДПО ИРПО



https://t.me/irpo_official

Сообщество ВКонтакте

Демонстрационный экзамен



https://vk.com/de_spo

Сайт

Демонстрационного экзамена



<https://de.firpo.ru/>

Telegram-канал

Демонстрационный экзамен



https://t.me/de_spo

Техническая
поддержка:
de@firpo.ru