



# Семинар «Разбор вопросов и проблемных ситуаций в деятельности экспертов демонстрационного экзамена»

**Зиминова Татьяна Игоревна**

**Управление методического обеспечения**

**Центра сопровождения и развития системы оценки качества СПО**

**ФГБОУ ДПО ИРПО**



## Работа в Цифровой системе оценивания

### У главного эксперта не отображаются экзамены в Цифровой системе оценивания, на которые он назначен

- ✓ Весь функционал главного эксперта представлен в Цифровой системе оценивания (<https://drs.firpo.ru>) и доступен (при своевременном подтверждении координатором ДЭ на Цифровой платформе) в подготовительный день.
- ✓ Если главный эксперт ранее не был зарегистрирован в Цифровой системе оценивания, доступ будет предоставлен за 1-2 суток до подготовительного дня.
- ✓ Для главного эксперта в Цифровой системе оценивания создается учетная запись ИСКЛЮЧИТЕЛЬНО ОДИН РАЗ - дополнительные рассылки с паролями, ссылками и т.п. для каждого экзамена НЕ ПРЕДУСМОТРЕНЫ.



## Работа в Цифровой системе оценивания

### Главный эксперт не может запустить/ завершить экзамен в Цифровой системе оценивания

Внесение оценок >

Заполнено 0%

Действия

Подтвердить начало экзамена в ЦП

Скачать ведомости теперь можно в разделе "Документы"

#### Если не удастся произвести запуск экзамена:

- ✓ Необходимо проверить группы и смены, в которых отсутствуют участники ДЭ;
- ✓ Необходимо проверить назначение всех членов экспертной группы.

Внесение оценок >

Заполнено 0%

Действия

Отменить старт выполнения задания

Зафиксировать завершение выполнения задания

Скачать ведомости теперь можно в разделе "Документы"

#### Если не удастся завершить экзамен:

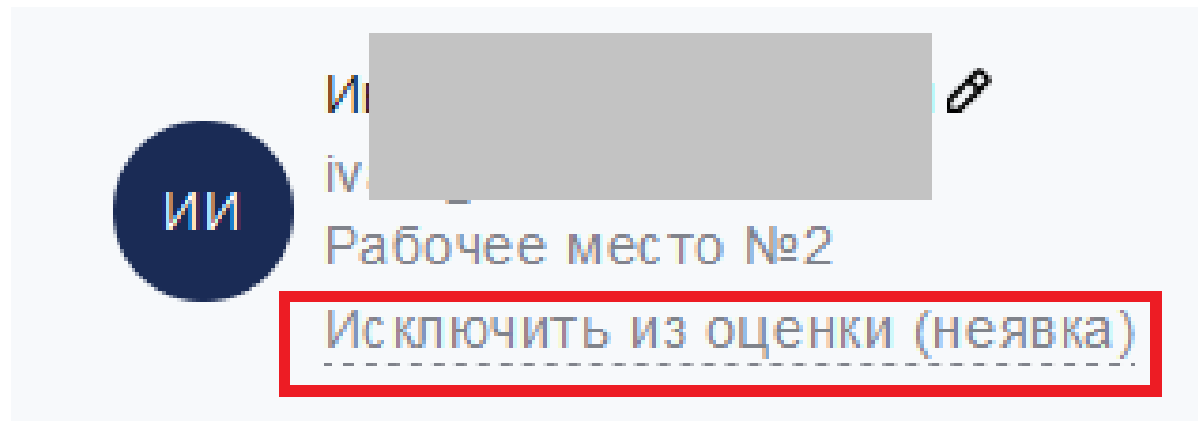
- ✓ Необходимо проверить группы и смены, в которых отсутствуют участники ДЭ;
- ✓ Необходимо проверить факт внесения и блокировки оценок.



## Работа в Цифровой системе оценивания

### Участник присутствовал в подготовительный день, но не явился на демонстрационный экзамен

Главному эксперту необходимо в Цифровой системе оценивания исключить участника из оценки (неявка), при этом исключать данного участника в Цифровой платформе нет необходимости.

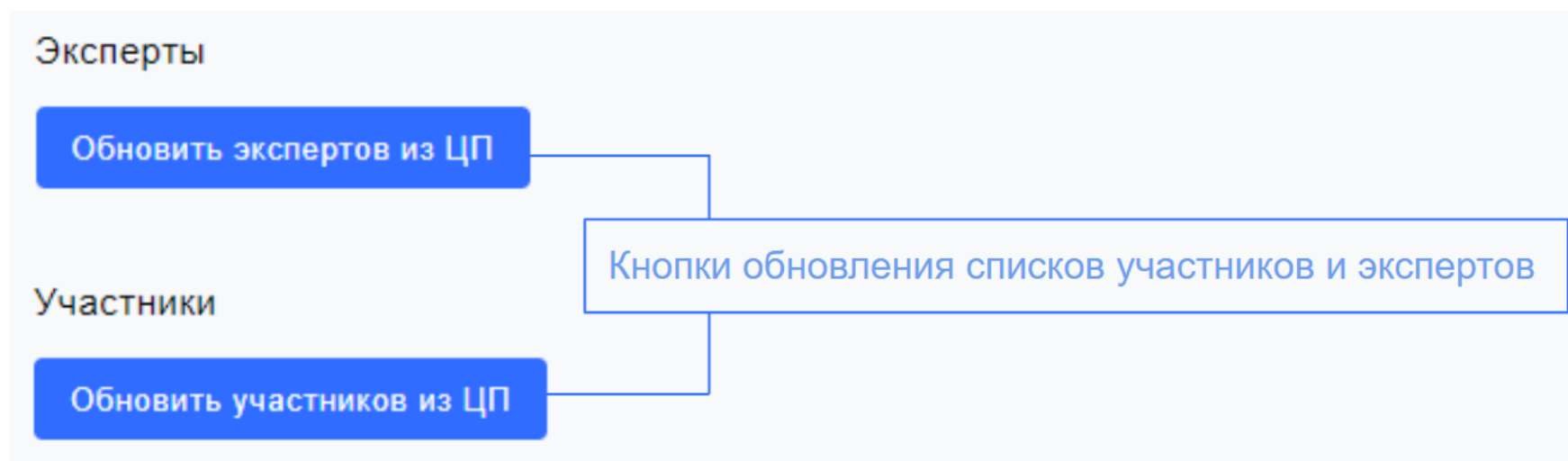




## Работа в Цифровой системе оценивания

### Списки экспертов/ участников в Цифровой системе оценивания и Цифровой платформе не совпадают

Главному эксперту необходимо до фиксации старта экзамена в ЦСО нажать кнопки «Обновить участников/ экспертов из ЦП»»





## Работа в Цифровой системе оценивания

### Как правильно загружать протоколы проведения демонстрационного экзамена в ЦСО, если в экзамене несколько смен/ экзаменационных групп

- ✓ Файл с протоколами загружается один раз после завершения экзамена для всех экзаменационных групп.
- ✓ Необходимо отсканировать протоколы проведения демонстрационного экзамена каждой экзаменационной группы/ смены (с указанием в них времени начала/ завершения выполнения задания участниками) и сохранить их в единый файл формата PDF.



## Работа в Цифровой системе оценивания

### В оценочных ведомостях некорректно отображен максимальный балл?

**A1** Оценочная ведомость Базовый уровень

---

Модуль: Участие в [redacted]  
Критерий: Подбор [redacted] условиями эксплуатации и назначениями  
Подкритерий: Определение [redacted] (4.00)  
Профессия/Специальность: [redacted]  
Образовательная организация: [redacted]

Код	Оцениваемые действия	Макс.	Балл
A1D1	Произведен [redacted] с исходными данными	4.00	

0 - Расчет [redacted] не выполнен  
1 - Расчет [redacted] выполнен частично с ошибками [redacted]  
2 - Расчет [redacted] выполнен верно в полном соответствии с исходными данными;

- ✓ Согласно критериальной системе оценивания выполнения заданий демонстрационного экзамена:
- эксперт может оценить выполненное действие на 0 баллов/ 1 балл/ 2 балла;
- итоговый балл автоматически рассчитывается с учетом веса подкритерия (от 1 до 3)





# Оценочные материалы демонстрационного экзамена: структура и применение



БАНК ОЦЕНОЧНЫХ МАТЕРИАЛОВ  
ОПРОСЫ

Вход

В Банке оценочных материалов размещены видеозаписи комплектов оценочной документации для проведения демонстрационных экзаменов в 2025 году

05.02.01 - Картография  
Приказ №650 от 18 ноября 2020

ФГОС

КОД 05.02.01-1-2025 Техник-картограф

Примерная основная образовательная программа

документ еще не опубликован

Оценочные материалы демонстрационного экзамена. Том 1



КОД 05.02.01-2025 Том 1.pdf

Дата последнего обновления 01.10.2024 История изменений

Приложение к образцу задания (Том 1)



Прил\_ВН\_КОД 05.02.01-1-2025-ПА.tif.tif

Дата последнего обновления 06.08.2024

Видеозапись комплекта оценочных материалов

аттестации в форме ДЭ  
профильного уровня (инвариантная часть)

КОД 05.02.01-1-2025

Модуль № 1:  
Создание топографической карты в масштабе  
Вход аттестации: уровень ДЭ  
ГИА ДЭ БУ, ГИА ДЭ ПУ (инвариантная часть)

Модуль № 2:  
Создание топографической карты в масштабе  
Вход аттестации: уровень ДЭ  
ГИА ДЭ БУ, ГИА ДЭ ПУ (инвариантная часть)

Модуль № 3:  
Выполнение оформительских и издательских работ по картографическим документам  
Вход аттестации: уровень ДЭ  
ГИА ДЭ БУ, ГИА ДЭ ПУ (инвариантная часть)

ГИА ДЭ  
Профильного уровня

Сочетает в себе задания промежуточной аттестации и задание ГИА ДЭ базового уровня + задание ГИА ДЭ профильного уровня или продолжение задания, но с расширением проверяемых умений/навыков, профессиональных компетенций

Время на выполнение  
не более 3,5 часов

ГИА ДЭ профильного уровня может дополняться вариативной частью КОД (по выбору образовательной организации)





# Оценочные материалы демонстрационного экзамена: структура и применение

## 3.2 Перечень оборудования и оснащения, расходных материалов, средств обучения и воспитания

Перечень оборудования и оснащения, расходных материалов, средств обучения и воспитания в зависимости от вида аттестации, уровня ДЭ представлен в таблице № 10.

Перечень оборудования и оснащения, расходных материалов, средств обучения и воспитания может быть дополнен образовательной организацией с целью создания необходимых условий для участия в ДЭ обучающихся из числа лиц с ограниченными возможностями здоровья и обучающихся из числа детей-инвалидов и инвалидов.

Таблица № 10

1. Зоны площадки									
Наименование зоны площадки					Код зоны площадки				
Рабочее место участника					А				
Общая площадка (площадка для демонстрации)					Б				
Рабочее место эксперта					В				
2. Инфраструктура рабочего места участника ДЭ									
№	Наименование	Минимальные (рамочные) технические характеристики	ОКПД-2	Расчет кол-ва (На 1 раб. место/На 1 участника)	1 ПА	2 ГИА ДЭ БУ	3 ГИА ДЭ ПУ	Единица измерения	Код зоны площадки
Перечень оборудования									
1.	Навесное оборудование	Оборудование на усмотрение ОО, например: плуг, пресс-подборщик и др.	28.30.31	На 1 раб.место	0	1	1	шт	А
2.	Трактор	Тяговый класс не менее 1,4, двигатель дизельный	28.30.23	На 1 раб.место	1	1	1	шт	А

1

Перечень оборудования и оснащения, расходных материалов, средств обучения и воспитания для проведения **промежуточной аттестации (далее – ПА)**

2

Перечень оборудования и оснащения, расходных материалов, средств обучения и воспитания для проведения **государственной итоговой аттестации в форме демонстрационного экзамена базового уровня (далее - ГИА ДЭ БУ)**

3

Перечень оборудования и оснащения, расходных материалов, средств обучения и воспитания для проведения **государственной итоговой аттестации в форме демонстрационного экзамена профильного уровня (инвариантная часть) (далее - ГИА ДЭ ПУ)**



## Оценочные материалы демонстрационного экзамена: структура и применение

«Просим дать разъяснения по КОД 35.02.16-2-2025: в таблице № 2 продолжительность ДЭ базового уровня - 2 часа, в образце же задания (таблица № 12) по соответствующему уровню модуль 1 длится 1 час 30 мин, далее в таблице снова указан модуль 1 и уровень ГИА ДЭ БУ - еще на 30 мин. Этот момент непонятен, просим разъяснить длительность проведения ДЭ»

Требование к продолжительности ДЭ. Продолжительность

ДЭ зависит от вида аттестации, уровня ДЭ (таблица № 2)

Таблица № 2

Вид аттестации	Уровень ДЭ	Составная часть КОД (инвариантная/вариативная)	Продолжительность ДЭ¹
ПА	-	Инвариантная часть	1 ч. 30 мин.
ГИА	базовый	Инвариантная часть	2 ч. 00 мин.
ГИА	профильный	Инвариантная часть	3 ч. 00 мин.
ГИА	профильный	Совокупность инвариантной и вариативной частей	не более 4 ч. 30 мин.

ДЭ базового уровня будет длиться 2 часа, так как на выполнение задания по модулю ПА необходимо затратить 1 ч. 30 мин., а на задание модуля ДЭ базового уровня необходимо затратить 30 мин.

### 3.6 Образец задания

Задание ДЭ представляет собой сочетание модулей в зависимости от вида аттестации и уровня ДЭ. Продолжительность выполнения каждого модуля задания представлена в таблице № 12.

Таблица № 12

Номер и наименование модуля задания	Вид аттестации/уровень ДЭ	Продолжительность выполнения модуля задания
Модуль № 1: Техническое обслуживание и ремонт сельскохозяйственной техники	ПА, ГИА ДЭ БУ, ГИА ДЭ ПУ (инвариантная часть)	1 ч. 30 мин.
Модуль № 1: Техническое обслуживание и ремонт сельскохозяйственной техники	ГИА ДЭ БУ, ГИА ДЭ ПУ (инвариантная часть)	0 ч. 30 мин.
Модуль № 1: Техническое обслуживание и ремонт сельскохозяйственной техники	ГИА ДЭ ПУ (инвариантная часть)	1 ч. 00 мин.



## Оценочные материалы демонстрационного экзамена: структура и применение

**«Квалификация «Бухгалтер» (38.02.01-1-2025): что делать, если данных для внесения в 1С большое количество и внести все самостоятельно в подготовительный день не представляется возможным?»**

- ✓ При использовании программы 1С: Бухгалтерия (или аналогичных) есть возможность копирования базы (достаточно внести данные в одну базу и скопировать на все базы участников).
- ✓ Обязанности по внесению необходимых данных могут быть возложены на технического эксперта.



## Оценочные материалы демонстрационного экзамена: структура и применение

**«Я технический эксперт площадки профессии 54.01.20 Графический дизайнер. Какое программное обеспечение и какую операционную систему требуется установить для сдачи демонстрационного экзамена по КОД 54.01.20-1-2025 в 2025 году?»**

- ✓ В оценочных материалах для проведения демонстрационного экзамена недопустимо указание конкретных марок, моделей оборудования, инструментов, расходных материалов.
- ✓ При проведении демонстрационного экзамена может быть использовано программное обеспечение, соответствующее минимальным техническим требованиям, указанным в комплекте оценочной документации, и на котором студенты проходили обучение.



# **«Нештатные и нестандартные ситуации при проведении демонстрационного экзамена: опыт эффективного решения»**

**Мордовец Диана Алексеевна  
СПб ГБПОУ «Автомеханический колледж»**



## Ситуация 1

**В день проведения демонстрационного экзамена (до начала выполнения задания, но на площадке) у выпускника был обнаружен мобильный телефон**



4. Выпускникам и лицам, привлекаемым к проведению ГИА, во время ее проведения запрещается иметь при себе и использовать средства связи, за исключением случаев, предусмотренных п.36.

36. Лица, указанные в пунктах 34 и 35 Порядка, обязаны: пользоваться средствами связи исключительно по вопросам служебной необходимости, в том числе в рамках оказания необходимого содействия главному эксперту.

44. Выпускники обязаны: во время проведения демонстрационного экзамена не пользоваться и не иметь при себе средства связи, носители информации, средства ее передачи и хранения, если это прямо не предусмотрено комплектом оценочной документации

**Приказ Минпросвещения России  
от 08.11.2021 № 800  
«Об утверждении Порядка  
проведения государственной  
итоговой аттестации  
по образовательным программам  
среднего профессионального  
образования»**


**Протокол учета времени, технических остановок времени и нештатных ситуаций. Предупреждение**





## Ситуация 2

# Опоздание члена экспертной группы в день проведения демонстрационного экзамена



13. При проведении демонстрационного экзамена в составе ГЭК создается экспертная группа из числа лиц, приглашенных из сторонних организаций и обладающих профессиональными знаниями, навыками и опытом в сфере, соответствующей профессии или специальности среднего профессионального образования или укрупненной группы профессий и специальностей, по которой проводится демонстрационный экзамен.

14. Состав ГЭК утверждается распорядительным актом образовательной организации и действует в течение одного календарного года. В состав ГЭК входят председатель ГЭК, заместитель председателя ГЭК и члены ГЭК.

34. В случае отсутствия в день проведения демонстрационного экзамена в центре проведения экзамена лиц, указанных в настоящем пункте, решение о проведении демонстрационного экзамена принимается главным экспертом, о чём главным экспертом вносится соответствующая запись в протокол проведения демонстрационного экзамена.

Протокол учета времени, технических остановок времени и нештатных ситуаций (пока составляли, эксперт появился). Предупреждение





## Ситуация 3

### Опоздание участника демонстрационного экзамена, отсутствие документа, удостоверяющего личность



34. Допуск выпускников в центр проведения экзамена осуществляется главным экспертом на основании документов, удостоверяющих личность.

52. Явка выпускника, его рабочее место, время завершения выполнения задания демонстрационного экзамена подлежат фиксации главным экспертом в протоколе проведения демонстрационного экзамена.

68. Выпускники, не прошедшие ГИА по неуважительной причине, в том числе не явившиеся для прохождения ГИА без уважительных причин могут быть допущены образовательной организацией для повторного участия в ГИА не более двух раз.

69. Выпускники, не прошедшие ГИА по неуважительной причине, и выпускники, получившие на ГИА неудовлетворительные результаты, отчисляются из образовательной организации и проходят ГИА не ранее чем через шесть месяцев после прохождения ГИА впервые.

Протокол учета времени, технических остановок времени и нештатных ситуаций.  
Студент допущен к выполнению заданий (без продления времени демонстрационного экзамена)



## Ситуация 4

# В день проведения демонстрационного экзамена выпускник явился со сломанной рукой



67. Выпускникам, не прошедшим ГИА по уважительной причине, в том числе не явившимся по уважительной причине для прохождения одного из аттестационных испытаний, предусмотренных формой ГИА, предоставляется возможность пройти ГИА, в том числе не пройденное аттестационное испытание (при его наличии), без отчисления из образовательной организации.

69. Дополнительные заседания ГЭК организуются в установленные образовательной организацией сроки, но не позднее четырех месяцев после подачи заявления выпускником, не прошедшим ГИА по уважительной причине.

Назначен дополнительный день сдачи демонстрационного экзамена.  
Решение ГЭК оформлено протоколом, который хранится в архиве образовательной организации



## Ситуация 5

### Нарушение требований охраны труда



39. Главный эксперт вправе давать указания по организации и проведению демонстрационного экзамена, обязательные для выполнения лицами, привлеченными к проведению демонстрационного экзамена, и выпускникам, удалять из центра проведения экзамена лиц, допустивших грубое нарушение требований Порядка, требований охраны труда и безопасности производства, а также останавливать, приостанавливать и возобновлять проведение демонстрационного экзамена при возникновении необходимости устранения грубых нарушений требований Порядка, требований охраны труда и производственной безопасности.

49. Демонстрационный экзамен проводится при неукоснительном соблюдении выпускниками, лицами, привлеченными к проведению демонстрационного экзамена, требований охраны труда и производственной безопасности, а также с соблюдением принципов объективности, открытости и равенства выпускников.

53. В случае удаления из центра проведения экзамена выпускника, лица, привлеченного к проведению демонстрационного экзамена, или присутствующего в центре проведения экзамена, главным экспертом составляется акт об удалении. Результаты ГИА выпускника, удаленного из центра проведения экзамена, аннулируются ГЭК, и такой выпускник признаётся ГЭК не прошедшим ГИА по неуважительной причине.

Протокол учета времени, технических остановок времени и нештатных ситуаций.

Акт об удалении участника/ лица, привлеченного к проведению демонстрационного экзамена или присутствующего в центре проведения демонстрационного экзамена.



## Ситуация 6

### Ошибка ввода данных в ЦСО, сбой системы



Результаты выполнения заданий были внесены в ЦСО и заблокированы.

Система зависла.

При обращении в техническую поддержку выяснилось, что одна позиция была внесена неверно. Главный эксперт выявил ошибку, сравнив с рукописным вариантом ведомостей.

Технической поддержкой дан доступ на изменение баллов в системе.

Обращение в техническую поддержку ([de@firpo.ru](mailto:de@firpo.ru))



# Расширение перечня профессий и специальностей эксперта демонстрационного экзамена

В данном разделе необходимо выбрать категорию «Обучение пройдено. Добавить профессии/специальности».

Необходимо указать тот адрес электронной почты, который используется для авторизации в Цифровой платформе.

Необходимо указать ВСЕ необходимые профессии и специальности для включения в специальный реестр.

## Заявка на прохождение курса «Эксперт демонстрационного экзамена»



Главная страница /

Все поля обязательны для заполнения.

Контактные данные

Выберите категорию заявки

-- выбрать --

Фамилия Имя Отчество

Укажите Ваш адрес электронной почты (актуальный)

name@domain.ru

Телефон для связи

Субъект Российской Федерации (Регион)

-- выбрать --

Профессии/специальности СПО, в рамках которых планируется деятельность в качестве члена экспертных групп составе ГЭК

☐ Я добровольно предоставляю свои персональные данные и соглашаюсь на их обработку в информационной системе ФГБОУ ДПО ИРПО \*

Отправить заявку

[https://de.firpo.ru/sdo\\_reg](https://de.firpo.ru/sdo_reg)

- Добавление дополнительных профессий и специальностей осуществляется автоматически в течение 2-3 рабочих дней
- По результатам внесения изменений в Цифровую платформу отправка дополнительных уведомлений на электронную почту эксперта не осуществляется





# ОФИЦИАЛЬНЫЕ РЕСУРСЫ ФГБОУ ДПО ИРПО И ДЕМОНСТРАЦИОННОГО ЭКЗАМЕНА


Сообщество ВКонтакте  
ФГБОУ ДПО ИРПО



[https://vk.com/irpo\\_official](https://vk.com/irpo_official)

Сайт


ФГБОУ ДПО ИРПО



<https://firpo.ru/>

Telegram-канал

ФГБОУ ДПО ИРПО



[https://t.me/irpo\\_official](https://t.me/irpo_official)

Сообщество ВКонтакте  
Демонстрационный экзамен



[https://vk.com/de\\_spo](https://vk.com/de_spo)

Сайт

Демонстрационного экзамена



<https://de.firpo.ru/>

Telegram-канал

Демонстрационный экзамен



[https://t.me/de\\_spo](https://t.me/de_spo)

Техническая  
поддержка:  
**de@firpo.ru**